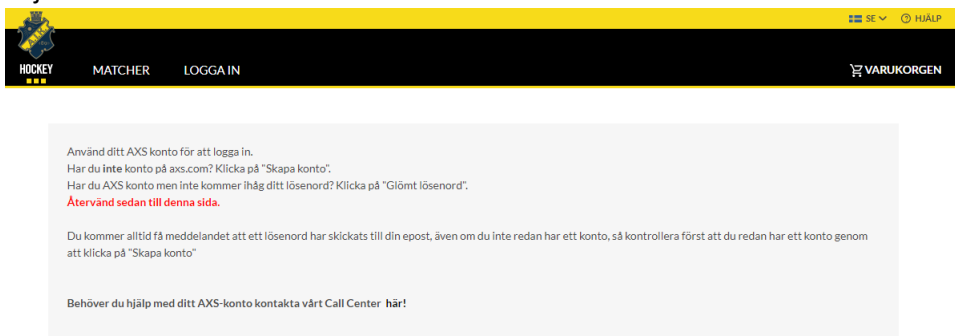


Så här vidarebefordrar du din säsongskortplats för en enskild match:

1. Logga in på ditt konto på aik.ebiljett.nu. Det är nu samma inloggning som på alla AXS biljettsidor.



Logga in

Logga in Skapa Konto

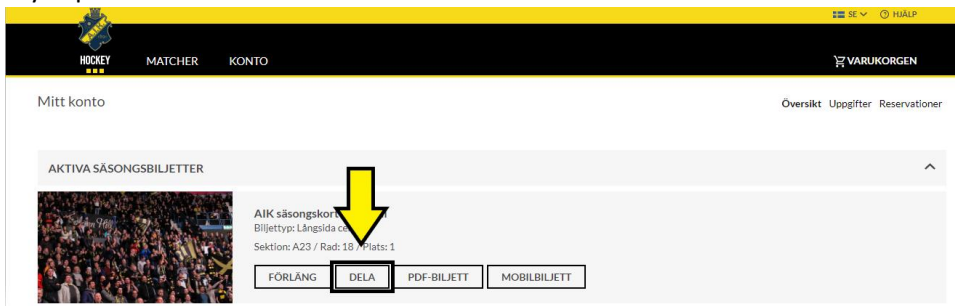
E-postadress

Lösenord [Glömt Ditt Lösenord?](#)


LOGGA IN

Integritetspolicy

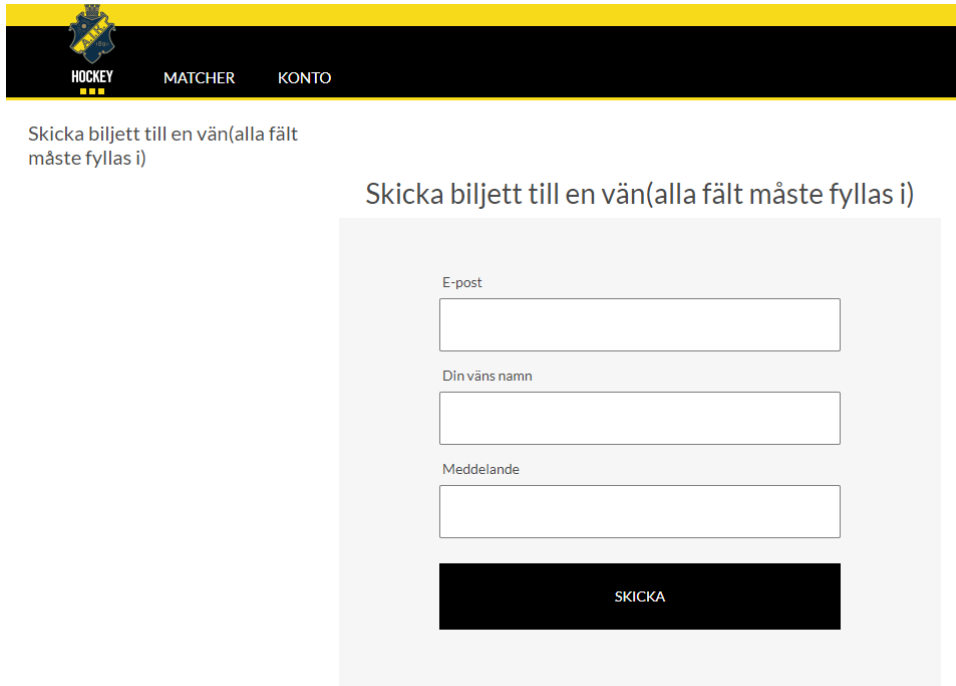
2. Tryck på Dela.



3. Välj vilken match du vill dela, tryck på Skicka.

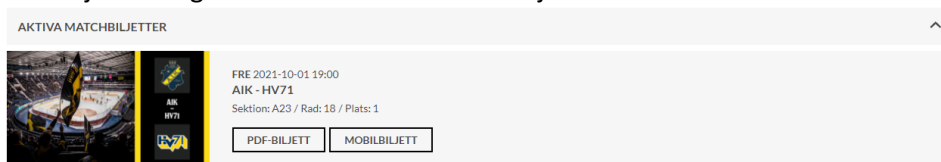


4. Fyll i alla fält och tryck på Skicka.



The screenshot shows a web interface for sending a ticket to a friend. At the top, there is a navigation bar with the Hockey.com logo and links for 'MATCHER' and 'KONTO'. Below the navigation bar, the text 'Skicka biljett till en vän(alla fält måste fyllas i)' is displayed. The main form area is titled 'Skicka biljett till en vän(alla fält måste fyllas i)' and contains three input fields: 'E-post', 'Din väns namn', and 'Meddelande'. A black button labeled 'SKICKA' is positioned at the bottom of the form.

5. Klart! Biljetten är skickad till din vän. När hen är inloggad på sitt eget konto kan hen välja PDF-biljett som går att skriva ut eller mobilbiljett.



Kom ihåg att ditt plastkort blir inaktivt för matchen du väljer att skicka vidare.