



FRÖLUNDA HC

ÅRSREDOVISNING 2020/2021

INNEHÅLL

Föreningen	4
Sportslig verksamhet	6
Ungdom	8
Academy	10
Kommersiella avdelningen	12

ÅRSREDOVISNINGEN I SIFFROR

Förvaltningsberättelse	15
Koncernen	
Resultaträkning	18
Balansräkning	19
Kassaflödesanalys	21
Moderföreningen	
Resultaträkning	22
Balansräkning	23
Kassaflödesanalys	25
Tilläggsupplysningar	
Redovisningsprinciper m.m.	26
Noter	29

ANSVARIG UTGIVARE: Peter Pettersson Kymmer
FOTO: Tommy Holl, Christian Wahlgren & Bildbyrån
LAYOUT & GRAFISK FORMGIVNING: Julia Lindberg
TRYCK: Billes
FRÖLUNDA HC'S BESÖKSADRESS:
Frölunda Campus / Frölundaborgs
Isstadion. Box 12127, 402 42 Göteborg.
TEL: 031-708 16 80
HEMSIDA: frolundaindians.com
E-POST: kontakt@frolundaindians.com



TACK ALLA, SOM GJORT DET OMÖJLIGA MÖJLIGT

NÄR STYRELSEN 2018 BESLUTADE att föreningen skulle bygga upp ett eget kapital som skulle klara två nedgångar så bedömdes 60 miljoner kronor som en rimlig nivå. Ingen kunde vid det tillfället ana att en pandemi skulle vara orsaken till en tänkt nedgång.

Utmaningarna under året har stundtals känts omöjliga att klara. Kraftiga ekonomiska konsekvenser med intäktsbortfall (partner och biljetter) i storleksordningen 70 miljoner kronor har blandats med permitteringar, distansarbete och kampen för att covid-19 inte skulle drabba organisationen.

Tillsammans har Frölunda Hockey Club klarat påfrestningarna med hjälp av partners, säsongskortsköpare, staten, staden och alla som ingår i organisationen. Tack!

Frölunda Hockey Club kan möta framtiden med god ekonomi och med en kompetent organisation vilket möjliggör spännande utveckling och starka prestationer med föreningens värderingar som grund.

Under verksamhetsåret har styrelsen utöver många andra beslut även bestämt att föreningen skall byta symbol/klubbmärke. Många sympatisörer och professionella aktörer har varit engagerade i processen att hitta framtidens logotype. Arbetet fortgår och kommer förhoppningsvis vara klart under andra halvåret 2021.

Kommande verksamhetsår 2021/2022 kommer också, med all sannolikhet, att präglas av pandemin. Eftersom föreningen bygger en betydande del av verksamheten på sammanhållningen mellan föreningsaktiva och en



MATS GRAUERS
Ordförande
Frölunda HC

fantastiskt stor skara sympatisörer så längtar vi alla till dagen då vi får ses igen – inte minst i samband med matcherna i Scandinavium.

Slutligen: det gångna året har visat att **TILLSAMMANS** är Frölunda Hockey Club redo att möta framtiden. En framtid som kan bli framgångsrik om vi alla är beredda att arbeta hårt och tävla, göra varandra bättre, vara ansvarsfulla, ha vilja att utvecklas och vara ödmjuka.

Det är en ynnest att få vara en del av Frölunda Hockey Club.



OMSÄTTNING: 123 miljoner kr
RESULTAT: 0,7 miljoner kr

UTDRAG UR FÖRENINGENS STADGAR:

”Frölunda Hockey Club är en ideell förening som har till uppgift att främja och genom sina medlemmar utöva idrotten ishockey”.

FÖRENINGSIDÉ

”Frölunda Hockey Club skall vara en förening som är till för alla – såväl bredd som elit, ung som gammal och skapa gemenskap, glädje och engagemang”.

VI TOG OSS IGENOM, TILLSAMMANS

Säsongen 2020/2021 blev unik och vi hoppas inte få uppleva något liknande igen.

FÖRUTSÄTTNINGARNA var ju något pes-
simistiska då vi klev in i säsongen utan att ha
fått avsluta föregående säsongslutspel. Vi
kunde bara ana att det skulle bli svårt att fylla
Scandinavium den 19 september mot HV71.
Men, att hela säsongen spelades inför tomma
läktare var ju unikt. Å andra sidan var vi ju inte
ensamma - hela idrotts-Sverige, eller rättare
sagt hela idrotts-världen, blev ju påverkad.
Hela vårt samhälle blev testat. Restriktioner
och rekommendationer kom att påverka vår
vardag, alla drabbades.

Vi hade ambitionen att försvara vår titel i
Champions Hockey League. Starten skulle
varit i augusti. Turneringen blev dessvärre in-
ställd, dock ett väntat beslut med tanke på hur
smittspridningen ökat över hela Europa.

Tidigt förstod vi att pandemin skulle komma att
påverka vår säsong, framför allt ekonomiskt.
Vi bestämde redan från start att dra i den eko-
nomiska handbromsen. Kostnadsbesparingar
gjordes, personal blev permitterad, löneavstånd
gjordes och nerdragningar prioriterades omgå-
ende. Vi lyckades kapa kostnaderna för verk-
samheten med 37 miljoner kronor. Dock utan
att påverka leveransen kring våra åtaganden.

Ansvar att bedriva en ungdoms- och bredd-
förening genomfördes. Dock, med olika förbehåll
med tanke på restriktionerna. Extra stort tack
till alla ideella ledare.

Deltagandet i SHL, som en av 14 föreningar,
fullföljdes och som enda förening i ligan lyckades
vi genomföra säsongen utan att ställa in eller
påverkas av en intern smittspridning. Protokollet
följdes och i föreningen gjordes ett fantastiskt
arbete för att hålla alla friska.
Såklart hade vi önskat och hoppats på ett
bättre sportsligt resultat. Vi har resurserna och
hade förberett oss för en lång säsong – det
blev inte som vi önskat.

Efter en fantastisk inledning av säsongen var
vi alldeles för ojämna. Både prestations- och
resultatmässigt. Och efter att ha placerat oss
på sjunde plats och via play-in gått vidare
till kvartsfinalerna, åkte vi rätt ut i fyra raka
matcher. Det sportsliga resultatet svider och
skapar en revanschlust inför nästa säsong. Vi
är med för att vinna.

Till alla våra samarbetspartners och säsong-
kortsinnehavare kan vi bara rikta ett stort tack
för att ni finns och för ert tålamod. Vi har försökt
genomföra aktiviteter och leverera det som
har gått efter de restriktioner som gällt. Tyvärr
har ni ju inte kunnat komma in i Scandinavium
och vara en del av gemenskapen. Och ett stort
tack till alla er som efterskönt er investering i
Frölunda i olika grad. Det har varit ovärderligt
för oss.

Kostnadsbesparingarna, de statliga stöden,
permitteringar, löneavstånden, hyresrabatter
och det som efterskönts från partners och
säsongskortsinnehavare ger oss ett sunt och
positivt ekonomiskt resultat på 0,7 miljoner
kronor.

Vi stänger den här säsongen med blandade
känslor. Men, framför allt med en tacksamhet
mot alla er fans/partners som har stöttat oss.

Vi går framåt och vidare med en sund ekonomi
och en stor sportslig revanschlusta.

Tack!
Framåt Tillsammans.



CHRISTIAN LECHTALER
Klubbdirektör
Frölunda HC

LEDARE A-LAG

SPORTCHEF: Fredrik Sjöström

ASS. SPORTCHEF: Björn Liljander

HUVUDTRÄNARE: Roger Rönnberg

ASS. TRÄNARE: Anders Burström,
Kristofer Näslund

MÅLVAKTSTRÄNARE: Kristoffer Martín

ANALYTIKER: Erik Lignell

FYSTRÄNARE: Pär Edlund

MATERIAL: Magnus Jansson,
Håkan Olofsson

REHABTEAM: Stina Hedin, Martin
Söderblom, Kurt Andersson,
Baldur Thorolfsson

MENTAL COACH: Susanne Pettersson

LANDSLAGSPELARE

SVERIGE

Niklas Rubin
Mattias Norlinder
Jesper Sellgren
Max Friberg

NORGE

Mats Rosseli Olsen

FINLAND

Joel Mustonen

VI FICK TRÄNA PÅ ATT TÄVLA

En annorlunda säsong har genomförts med stor hjälp av våra fantastiska ledare i Frölunda ungdom. Vi har haft stort fokus på att följa Folkhälsomyndighetens rekommendationer och direktiv för att på så sätt jobba i linje med vårt arbete i ”Jag tar ansvar”. Vi har jobbat hårt med att bygga säkra rutiner som flöden i och runt vår verksamhet.

FÖR DE ALLRA YNGSTA är Hockeyskolan den centrala punkten i vår verksamhet. Under säsongen 2020/2021 bestod den mestadels av barn födda 2013–2016 och totalt dök 127 barn upp i Wallenstamshallen. Vi bedriver hockeyskola med egna istider för både flickor och pojkar. På vår hockeyskola läggs grunden för barnens intresse för hockeyn med huvudfokus på lek, spel och skridskoåkning helt i linje med Svenska ishockeyförbundets koncept Tre Kronors hockeyskola.

I vår dagliga verksamhet har vi haft cirka 1 400 timmar isträning fördelat på tio lag med huvuddelen i Wallenstamshallen som ligger i anslutning till Scandinavium. Vi har även bedrivit cirka 800 timmar fysträning. På grund av pandemin har denna bedrivits till stor del utomhus. Vi fortsätter utveckla fysträningen för ungdom tillsammans med unga duktiga fystränare från universitetet. Framledes kommer vi söka möjligheter att utveckla detta samarbete med universitetet och på så sätt försöka få in fler unga duktiga ledare i ungdom. Verksamheten bedrivs sju dagar i veckan med hjälp av cirka 100 ideella ledare som jobbar stenhårt med

att fostra och utbilda våra ungdomar till ishockeyspelare och framför allt goda medmänniskor.

UI6 Region Syd är vår elitförberedande verksamhet i FHC ungdom. Verksamheten bedrivs i Frölundaborg (Campus) med bästa möjliga förutsättningar för spelarna att ta sig vidare till vår akademi. Tävlings-säsongen avslutades snabbt, men de hann spela DIF Elit cup och slutade på en fin andra plats i tuffast tänkbara motstånd. De hann även spela sju seriematcher med fem vinster och två förluster som resultat.

Övriga lag i ungdom har i stort sett fått hela matchspelet inställt under säsongen. Vi har lagt stort fokus på att träna bra och valt att se möjligheter i de utmaningar som vi ställts inför. Ledarna har gjort ett fantastiskt jobb med att hitta sätt för barnen att ”träna på att tävla”. Samt att hitta möjligheter för att jobba med vår värdegrund i samband med isträning, fys och teorilektioner. Under nästan två månader (december till januari) flyttade vi ut vår verksamhet till Ruddalen där vi under bar himmel kunde njuta av isträning på

bandyplanen. Detta var i vissa fall en ny upplevelse för en del av barnen samt ett mycket uppskattat inslag som gav alla energi att jobba vidare i verksamheten.

Egna cuper
Vi har på grund av pandemin inte kunnat arrangera någon av våra cuper.

Den utökade extra isträningen på söndagar och skollov
För att utnyttja vår istid på bästa sätt har vi fortsatt erbjuda alla våra medlemmar från UII till UI6 extra isträning varje söndag morgon i Wallenstam. Vi har på dessa träningar fokuserat ännu mer på de individuella tekniska delarna i ishockeyn. Vi har även fortsatt erbjuda extra isträningar under skolloven för de barnen som har varit hemma - vilket varit många med tanke på de restriktioner som funnits. Alla dessa extra-träningar erbjuds självklart utan extra kostnader.

Vi fortsätter att driva ishockey för tjejer framåt
Vi har haft två lag för tjejer fördelat på åldrarna 2007-2010 samt 2011-2012. Vi kommer jobba vidare med dessa grupper

LEDARE UNGDOM 20/21

UI6 REGION SYD
HUVUDANSVARIG: Daniel Eriksson
ASS. TRÄNARE: Dominik Ruzicka, Viktor Westin
FYSTRÄNARE: Erik Jansson
MÄLVAKTSTRÄNARE: Jesper Engelin
LAGLEDARE: Jerker Sundström
MATERIALFÖRVALTARE: Krister Nygren, Jim Bergman
UI5/UI6 P
HUVUDANSVARIG: Jesper Gadolin
ASS. TRÄNARE: Fredrik Boman, Jesper Lager, Patric Nilsson, Erik Thoor, Håkan Andersson
FYSTRÄNARE: Isac Söderström
MÄLVAKTSTRÄNARE: William Nordlund
LAGLEDARE: Marcus Hagström
MATERIALFÖRVALTARE: Johan Gustavsson
UI4 P
HUVUDANSVARIG: Marcus Anselm
ASS. TRÄNARE: Joakim Esbjörs, Sebastian Svensson, Oliwer Viktorsson, Alexander Milkovic
FYSTRÄNARE: Tilda Krüger Nilsson

MÄLVAKTSTRÄNARE: William Nordlund
LAGLEDARE: Fredrik Löf, Fredrik Adenlind
MATERIALFÖRVALTARE: Johan Montell, Dan Wiberg
UI3 P
HUVUDANSVARIG: Johan Svenland
ASS. TRÄNARE: Fredrik Feldmanis, Marcus Edh, Christian Leo, Oskar Jälgård
FYSTRÄNARE: Tilda Krüger Nilsson
MÄLVAKTSTRÄNARE: William Nordlund
LAGLEDARE: Christian Leo, Lennart Dobe
MATERIALFÖRVALTARE: Raul Vega
UI2 P
HUVUDANSVARIG: Liam Torman
ASS. TRÄNARE: Robert Bergman, Linus Hultman, Petra Nilsson, Keyvan Saldjuoghi
FYSTRÄNARE: Sina Perlhede
MÄLVAKTSTRÄNARE: Pontus Boman
LAGLEDARE: Karianne Bjönes
MATERIALFÖRVALTARE: Christian Åhval

UI1 P
HUVUDANSVARIG: Daniel Perlhede
ASS. TRÄNARE: Kenneth Wiklund, Jens Simonsson, Niklas Nilsson
FYSTRÄNARE: Sina Perlhede
MÄLVAKTSTRÄNARE: Pontus Boman
LAGLEDARE: Jonas Jonemark
MATERIALFÖRVALTARE: Tomas Strömblad
UI0 P
HUVUDANSVARIG: Jakob Welander
ASS. TRÄNARE: Christian Wern, Jonas Engström, Rickard Andersson, Andreas Baranto, Mikael Svensson, Jörgen Eklöv, Mats Rythla
LAGLEDARE: Joakim Blomster, Veronica Thorén Oxhagen
MATERIALFÖRVALTARE: Alexander Büller
U9 P
HUVUDANSVARIG: Jesper Hedell
ASS. TRÄNARE: Alexander Sandsten, Thomas Fredriksson, Mikael Svensson, Fabian Franchelli, Adam Södersten, Toni Hubert
LAGLEDARE: Johan Reuterdal
MATERIALFÖRVALTARE: Helena Franchelli

UII F
HUVUDANSVARIG: Gustaf Ljunggren
ASS. TRÄNARE: Andréa Lundqvist, Ronny Nilsson, Ellionor Sollander
FYSTRÄNARE: Annica Sjöström
MÄLVAKTSTRÄNARE: Pontus Boman, Simon Björk
LAGLEDARE: Camilla Andreasson
MATERIALFÖRVALTARE: Roger Wier
U9 F
HUVUDANSVARIG: Mathias Ljunggren
ASS. TRÄNARE: Christopher Christiansson, Sara Lindmark, Andreas Solveström
LAGLEDARE: Anna Lindstrand
MATERIALFÖRVALTARE: Henrik Mahan
IS-INSTRUKTÖRER:
Mikaela Johansson, Anna Carlberg, Petra Nilsson
MÄLVAKTSTRÄNARE:
Jesper Engelin, William Nordlund, Marcus Anselm, Pontus Boman, Simon Björk
FYSTRÄNARE:
Erik Jansson, Isac Söderström, Tilda Krüger Nilsson, Sina Perlhede

MENTORSGRUPPER HOCKEYSKOLAN:
Lars Körner, Emma Körner, Marie Svensson, Sebastian Hansson, Åsa Johansson Bergå, Malin Moqvist, Bonnieblue Wilén, Patrik Hede, Anny Källum

ANTAL LAG/GRUPPER: 10 st.
ANTAL SPELARE: 263 U9-U16 samt Hockeyskolan 127 st.
ANTAL LEDARE: 82 st. samt Hockeyskolan 25 st.
ANTAL ISTIMMAR: Ca. 1 400 h
ANTAL ISTIMMAR: Ca. 800 h
ANTAL MATCHER: -

samt har för avsikt att fylla på den yngre gruppen med tjejer födda 2013 från vår Hockeyskola. Det gavs inte heller några möjligheter för tjejerna till matchspel denna säsong utan vi riktar blicken framåt och ser fram emot matcher och cuper kommande säsong i stället. Vi jobbar hårt med att skapa lika förutsättningar för både tjejer och killar som spelar i Frölunda ungdom. Som ett led i detta har vi förberett för framtiden genom att ändra benämningarna på lagen i Frölunda ungdom. Lagen heter numera U9-U16 P alternativt U9-U16F, för att vår målsättning är att ha ålderslag av båda könen i samtliga åldrar i framtiden.

Leda utvecklingen av barn och ungdoms- ishockeyn i Sverige
Målet är inte kopplat till sportsliga resultat utan fokuserar helt på vår dagliga verksamhet och kvalitén på den. Vi ligger redan i framkant i förmåga att utbilda/utveckla hockeyungdomar till bra människor och spelare. Vi erbjuder en heltäckande verksamhet för ishockeyutvecklingen med isträning, off-ice träning samt teori om bland annat kost- och träningslära. Vi ligger i framkant vad gäller kunskap och vardaglig uppföljning kring verksamhetens innehåll.

Ta ansvar för utvecklingen av ishockey i regionen
Vi har fortsatt att erbjuda alla regionens föreningar att delta i och utvecklas i våra Clinics. Dessa har flyttat in i den digitala

världen och kunnat genomföras på ett mycket bra och effektivt vis. Utgångspunkten är att sprida vår spel- och träningsfilosofi och då både på och utanför isen.

Utveckling av faciliteterna i Wallenstam
Det nyrenoverade gymmet i Wallenstam har under inledningen av säsongen färdigställts och vi har även byggt ett rum med brottarmatta i anslutning till gymmet. Detta ger oss fantastiska möjligheter att jobba med att skapa atleter vilket är en god förutsättning som idrottare.

Nya kanaler för kommunikation
För att öka förståelsen samt ge mer och tydligare information till föräldrar och ledare har vi skapat ett veckobrev som skickas ut till samtliga i Frölunda ungdom varje måndag. Innehållet är en mix av vad som hänt samt vad som kommer att hända. I pandemins spår har vi även hittat en kanal för spelarna i Ungdom då det varit viktigt att hitta sätt där barnen kan få träna på sitt eget driv. Så via Frölunda Ungdoms Instagram har vi publicerat ”Veckans övning”. Det har varit övningar på tekniska moment som de kunnat öva på hemma. Dessa har postats varje tisdag under säsongen. I tillägg till detta har även en sommarutmaning till barnen lagts ut. Där de utmanas i att lära sig stå på händer i tio sekunder. Återigen i syfte att både lära sig träna själva samt ge spelarna förutsättningar att bli atletiska.



MATTIAS PERSSON
Ungdomsansvarig
Frölunda HC

EN ANNORLUNDA SÄSONG MED FOKUS PÅ TRÄNING

Vi var alla grymt taggade samt förberedda för säsongen 2020/2021 och vi började med mycket energi, men tyvärr påverkade pandemin oss kraftigt och i slutet av oktober spelade vi säsongens sista matcher. Efter det valde vi dock ändå att se möjligheter och vi tränade väldigt bra hela vägen ut. Vi har under hela säsongen haft stort fokus på att ta ansvar för situationen och gjort allt för att undvika att något skall bli sjuk, alternativt få någon smittspridning bland ledare och spelare. Vi har dagligen fyllt i en enklare hälsodeklaration för att på så sätt få individen att förstå allvaret samt givetvis fått de som haft minsta symtom att stanna hemma.

J20
Spelarutvecklingen har legat i fokus och Tobias Johansson tillsammans med övriga ledare har verkligen fått en positiv utveckling bland alla spelare. Vi spelade 19 seriematcher i J20 nationell södra och vi hade tagit ett bra grepp om första-platsen i tabellen. Självklart tråkigt att vi inte kunde slutföra säsongen och speciellt i år vi hade ett komplett J20 lag för att kunna tävla om SM-guld.

Då hockeyettan fortsatte hela säsongen hade vi totalt tio olika spelare som fick chansen att utvecklas vidare i seniormiljö under andra halvan. I båset under vårserien stöttade även Tobias Johansson upp. Till slut lyckades Hanhals säkra kontraktet för Hockeyettan södra även kommande säsong och här hade våra spelare och ledare en stor del i att Hanhals undvek ett ovisst kvalspel.

Glädjande nog fick även fem spelare födda 03 representera Sverige Team I8 i Texas, som spelade hem en bronsmedalj i UI8 VM i april månad.

Efter nio år i Frölunda tackar vi nu Tobias Johansson för ett gediget arbete och önskar honom stort lycka till i sitt kommande uppdrag som spelarutbildningsansvarig i det norska ishockeyförbundet. Kommande år leder Martin Dahlin vårt J20 lag samt tar dessutom över det sportsliga ansvaret för hockeygymnasiet.

J18
Hösten är alltid en spännande resa för J18 med stort fokus på att få in våra nya hockeygymnasieelever i verksamheten.

Rikligt med tid lades på individuell teknik och taktik. Många matcher i seriestarten fick nya speldatum på grund av corona. Vissa föreningar drabbades hårdare än andra och till slut blev det bara åtta matcher i J18 Region syd.

Vi fick en tuff start rent resultatmässigt, men kände att vi var på rätt väg och alla gjorde sitt yttersta för att utvecklas. Gruppen har mått bra av att träna ordentligt hela säsongen och vi har gjort

stora framsteg både på och utanför isen.

Vi känner att vi alla är väl förberedda för kommande säsong och det skall blir väldigt spännande att se vart vi står när pucken förhoppningsvis släpps för en ny matchsäsong i september månad.



MIKAEL STRÖM
Utvecklingsansvarig
Frölunda HC



- LEDARE ACADEMY 20/21**
ANSVARIG/UTVECKLINGSCHEF: Mikael Ström
SPELARUTVECKLARE: Linus Börjeson
SPORTSLIGT ANSVARIG HOCKEYGymNASIET: Tobias Johansson
MALVAKTSTRÄNARE: Peter Andersson
"FÄDDEPAPPA": Anders Bergman
TVÄTT: Dennis Lundin
ASSISTERANDE MATERIEL: John Itkonen

J20
HUVUDTRÄNARE: Tobias Johansson
ASS. TRÄNARE: Emanuel Åström
MATERIAL: Stefan Isaksson
FYSTRÄNARE: Pär Edlund
VIDEOCOACH: Michael Odelhög
STATISTIK: Pontus Edwardsson

J18
HUVUDTRÄNARE: Martin Dahlin
ASS. TRÄNARE: Sebastian Pihl
LAGLEDARE: Ulf Hellgesson
MATERIEL: René Nielsen
FYSTRÄNARE OCH VIDEO: Erik Jansson

- LANDSLAGSPELARE SÄSONGEN 20/21**
TEAM 20
Lucas Raymond
Karl Henriksson
Theodor Niederbach
Gustav Berglund
Elmer Söderblom

TEAM 18
Ludwig Persson
Simon Edwinsson
Erik Fernhall
Viggo Andrén
Noah Hasa
Liam Dower-Nilsson
INGEN VERKSAMHET FÖR TEAM 17 OCH TEAM 16 SÄSONGEN 20/21

VARMT VÄLKOMNA IN IGEN

När säsongen 2019/2020 avslutades inför tomma läktare hade vi förhoppningar om att vi skulle få börja säsongen 2020/2021 med publik. Aldrig tidigare har vi haft så fel.

ATT VI NÅDDE VÅRA intäktsmål 2019/2020 gjorde att fallet blev extra högt under corona-säsongen, vi förlorade intäkter på närmare 60 procent. Enbart uteblivna biljettintäkter innebar drygt 50 miljoner kronor. Men det hade kunnat vara så mycket värre, så ett stort tack till våra partners och säsongskortsinnehavare som stannade kvar hos oss under säsongen. Vi kämpade dessutom hårt med alla kostnader och återanvände allt vi kunde samtidigt som vi vände på varje krona vi investerade i.

Säsongen blev annorlunda utifrån många aspekter. Vi var hårt tillåtna men förberedde oss för alla möjliga scenarion. Vi tog fram färdiga strategier för att öppna upp för 50, 300, 500, 15, 25 procent och så vidare – mycket arbete för något som aldrig iscensattes. Vi levde mellan hopp och förtvivlan under hela säsongen. Vi koncentrerade oss på att ta vårt ansvar, att inte hitta genvägar för att få in mer publik. Vi jobbade med en publik på åtta personer, i en arena med 12 044 platser. Vi hade ett extra fint samarbete med Got Event där vi tillsammans hjälptes åt.

Vi led av att inte kunna leverera matchbesök eller träffar för partners och säsongskortsinnehavare enligt plan. Vi vacklade lite i vår kommunikation kring vår strategi. Vi gjorde vårt bästa, men har dragit många lärdomar av detta.

Frölunda HC har fantastiska partners, trogna och långsiktiga. Vi är så tacksamma för våra partners som vågade tro på säsongen 2020/2021 och som valde att stanna kvar när den blev som den blev. Vi är också tacksamma för de partners som inte hade möjlighet att vara med oss under säsongen, men som nu står redo att komma tillbaka inför nästa säsong. Tillsammans kommer vi att bli starka ihop igen. Vi kommer att göra allt vi kan för att hjälpa våra partners att göra affärer inom vårt nätverk och med vår publik.

Och tack till alla våra säsongskortsinnehavare som investerade i sitt säsongskort och i vår förening. Ni stannade kvar. Stort tack till er.

Allt har inte varit negativt under säsongen, det finns bra saker som vi ska komma ihåg när vi tänker tillbaka. Hur vi i gruppen blev tajtare, hur vi jobbade ihop i hela organisationen, att vi landade på fötterna trots alla farhågor och inte minst hur alla våra lojala fans stöttade oss genom att investera i soffbiljetter och stöddekaler. Det är i motgång man prövas. Och vi står fortfarande starka i vår energi att leverera de mest värdefulla partnersamarbeten och den bästa publikupplevelsen.


Mitt i vardagen och under rådande pandemi, lyckas vi leverera vårt löfte att samla in 400 000 kronor till Drottning Silvias Barn- och ungdomssjukhus. Pengar som var nödvändiga för att göra sjukhusets 20 nya behandlingsrum mer barnvänliga. Vi gjorde det tillsammans med vår publik och våra partners. Vi hjälptes åt för en gemensam sak. Tack alla som gjorde det möjligt.

Jag är så stolt över oss i föreningen, över hur vi tog oss igenom berg- och dalbanan som 2020/2021 bjöd på. Eftersom man säger att uppförsbackar ger starkare ben så är vi nu starkare än någonsin. Vi är så redo att välkomna er in till oss i Scandinavium igen!

Så, Sveriges bästa publik och partners: Varmt välkomna in igen!



ÅSA NATHELL
Kommersiell chef
Frölunda HC




ÅRSREDOVISNING OCH KONCERNREDOVISNING FÖR RÄKENSKAPSÅRET 2020-05-01 – 2021-04-30

Styrelsen och klubbdirektören för Frölunda Hockey Club avger härmed följande årsredovisning och koncernredovisning.

INNEHÅLL	SIDA
Förvaltningsberättelse	15
Koncernen	
Resultaträkning	18
Balansräkning	19
Kassaflödesanalys	21
Moderföreningen	
Resultaträkning	22
Balansräkning	23
Kassaflödesanalys	25
Tilläggsupplysningar	
Redovisningsprinciper m.m.	26
Noter	29

Styrelsens säte: Göteborg.
Företagets redovisningsvaluta: Svenska kronor (SEK).
Alla belopp redovisas, om inte annat anges, i kronor (kr).



FÖRVALTNINGSBERÄTTELSE

Information om verksamheten
Föreningen summerar sitt 36:e verksamhetsår.

Utdrag från föreningens stadgar:
Frölunda Hockey Club är en ideell förening med säte i Göteborg som har till uppgift att främja och genom sina medlemmar utöva idrotten ishockey.

För detta ändamål skall föreningen verka för idrotten ishockeys bästa, välja ändamålsenliga verksamhetsformer, anpassa sin verksamhet efter samhällets krav samt verka för samarbete och förståelse mellan idrottsföreningar och de myndigheter, institutioner och organisationer som berörs av verksamheten.

Koncernen redovisar ett positivt resultat om 713 648 kr.
Årsredovisningen är upprättad enligt redovisningshandboken och SHLs licensregler är uppfyllda.

Väsentliga händelser under räkenskapsåret
Pandemin har medfört att de kommersiella intäkterna minskat väsentligt. Såväl biljettintäkter som partnerintäkter har påverkats av matcher utan publik och kraftig nedgång för företag inom ett stort antal branscher. Frölunda Hockey Club har trots dessa intäktsminskningar kunnat bibehålla en balanserad ekonomi som följd av att staten, Göteborgs Stad, säsongkortsköpare och partner lämnat ekonomiskt stöd.

Statliga stöd har erhållits genom utbetalningar från Riksidrottsförbundet. Staden har bidragit genom hyresfri matcharena.

Klubben har dessutom vidtagit besparingsåtgärder i form av bland annat korttidspermittering av personal. A-lagets spelare har inte omfattats av statligt stöd för korttidspermittering. Däremot har de gjort ett frivillig löneavstående.


Förväntad framtida utveckling samt risker och osäkerhetsfaktorer
Frölunda Hockey Club kommer även kommande verksamhetsår att påverkas av pandemin.

Föreningen påverkas av det rådande läget som hela samhället befinner sig i, med faktorer som ligger utanför vår kontroll. Det råder osäkerhet i hur lågkonjunkturen påverkar våra partners, publik och därmed oss.

Föreningen har dock goda förutsättningar att ta sig igenom denna kris. Den sportsliga verksamheten är väl genomarbetad, med goda utvecklingsmöjligheter. Vi har nytta av vårt arbete med att bygga upp det egna kapitalet och att stärka lividiteten, vilket skapar trygghet över tid.

Föreningens huvudsakliga risker och osäkerhetsfaktorer består bl a av risker relaterade till konkurrens, nedgångar i biljett- och partnerförsäljning, säsongvariationer, myndigheters regleringar, utfall av legala processer och krav.

Ägarförhållanden
Frölunda Hockey Club är en ideell förening. I koncernen ingår helägda dotterbolagen Hedens Invest i Göteborg AB, Mållinjen AB, Frölunda Hockey Fastighets AB samt delägda dotterbolaget Frölunda Hockey Utveckling AB. Samtliga bolag har sitt säte i Göteborg.



Flerårsöversikt koncernen

	2020/21	2019/20	2018/19	2017/18
Nettoomsättning (tkr)	88 686	159 068	173 685	138 259
Resultat efter finansiella poster (tkr)	715	9 679	8 560	110
Rörelsemarginal (%)	1,1%	7,1%	4,7%	0,1%
Balansomslutning (tkr)	478 316	415 640	415 792	365 504
Balansomslutning exkl. kapitalförsäkring/ pensionsavsättning (tkr)	82 111	84 984	76 251	44 090
Soliditet (%)	9,3%	10,4%	8,2%	7,1%
Soliditet exkl. kapitalförsäkring/ pensionsavsättning (%)	54,2%	51,1%	44,7%	58,6%
Antal anställda	77	82	83	81

Flerårsöversikt Moderföreningen

	2020/21	2019/20	2018/19	2017/18
Nettoomsättning (tkr)	85 639	151 190	164 204	135 302
Resultat efter finansiella poster (tkr)	1 469	6 943	4 244	1 799
Rörelsemarginal (%)	2,3%	5,5%	3,8%	1,5%
Balansomslutning (tkr)	462 788	396 772	399 263	368 609
Balansomslutning exkl. kapitalförsäkring/ pensionsavsättning (tkr)	66 583	66 116	59 721	47 195
Soliditet (%)	9,7%	10,9%	9,1%	8,7%
Soliditet exkl. kapitalförsäkring/ pensionsavsättning (%)	67,1%	65,4%	60,8%	67,9%
Antal anställda	75	81	82	80

Förändring av föreningskapital

	Ansamlat överskott	Årets resultat	Minoritets- intresse	Totalt
<i>Koncernen</i>				
Ingående balans 2020-05-01	34 111 926	9 317 098	784 310	44 213 334
Omföring av föreående års resultat	9 317 098	-9 317 098	0	0
Årets resultat	0	941 811	-228 163	713 648
Utgående balans 2021-04-30	43 429 024	941 811	556 147	44 926 982

	Ansamlat överskott	Årets resultat	Totalt
<i>Moderföreningen</i>			
Ingående balans 2020-05-01	36 293 748	6 942 596	43 236 344
Omföring av föreående års resultat	6 942 596	-6 942 596	0
Årets resultat	0	1 468 938	1 468 938
Utgående balans 2021-04-30	43 236 344	1 468 938	44 705 282



Styrelsen föreslår att till förfogande stående vinstmedel

Ansamlat överskott	43 236 344
Årets resultat	1 468 938
	44 705 282
disponeras så att	
i ny räkning överföres	44 705 282
	44 705 282

Koncernens resultaträkning

	Not	2020-05-01 -2021-04-30	2019-05-01 -2020-04-30
Nettoomsättning	1	88 685 601	159 067 746
Övriga rörelseintäkter	2	34 387 859	5 295 966
Summa rörelseintäkter		123 073 460	164 363 712
<i>Rörelsens kostnader</i>			
Verksamhetens kostnader	3	-40 166 615	-60 687 502
Personalkostnader	4	-80 512 213	-91 371 812
Avskrivningar och nedskrivningar av anläggningstillgångar	6, 7, 8	-1 086 768	-709 895
Summa rörelsekostnader		-121 765 596	-152 769 209
Rörelseresultat		1 307 864	11 594 503
<i>Resultat från finansiella poster</i>			
Resultat från andelar i intressebolag	9	-1 000 000	-1 518 800
Övriga ränteintäkter och liknande resultatposter	10	707 929	95 309
Räntekostnader och liknande resultatposter	11	-300 621	-492 316
		-592 692	-1 915 807
Resultat efter finansiella poster		715 172	9 678 696
Skatt på årets resultat		-1 524	-3 381
Årets resultat		713 648	9 675 315
Hänförligt till			
Moderföreningens medlemmar		941 811	9 317 098
Minoritetsintresse		-228 163	358 217
		713 648	9 675 315




Koncernens balansräkning

	Not	2021-04-30	2020-04-30
TILLGÅNGAR			
Anläggningstillgångar			
<i>Immateriella anläggningstillgångar</i>			
Balanserade utgifter för utvecklingsarbeten	6	0	146 606
		0	146 606
<i>Materiella anläggningstillgångar</i>			
Förbättringsutgifter i annans fastighet	7	641 166	1 112 048
Inventarier, verktyg och installationer	8	1 992 952	697 232
		2 634 118	1 809 280
<i>Finansiella anläggningstillgångar</i>			
Andelar i intresseföretag	13	1 106 237	3 356 237
Kapitalförsäkring	14	396 205 236	330 655 747
Andra långfristiga värdepappersinnehav	16	811 611	811 611
Andelar i bostadsrätter	17	22 125 000	22 125 000
		420 248 084	356 948 595
Summa anläggningstillgångar		422 882 202	358 904 481
Omsättningstillgångar			
<i>Varulager m.m.</i>			
Handelsvaror		284 471	405 391
		284 471	405 391
<i>Kortfristiga fordringar</i>			
Kundfordringar		3 281 376	3 704 077
Fordringar hos intresseföretag		200 000	200 000
Aktuell skattefordran		255 667	0
Övriga fordringar		516 347	4 573
Förutbetalda kostnader och upplupna intäkter		5 868 020	5 923 407
		10 121 410	9 832 057
<i>Kortfristiga placeringar</i>		5 580 251	4 937 859
Kassa och bank		39 227 723	41 559 952
Summa omsättningstillgångar		55 213 855	56 735 259
SUMMA TILLGÅNGAR		478 096 057	415 639 740




Koncernens balansräkning

	Not	2021-04-30	2020-04-30
EGET KAPITAL OCH SKULDER			
<i>Eget föreningskapital</i>			
Ansamlat överskott		43 429 024	34 III 926
Årets resultat hänförlig till moderföreningen		941 811	9 317 098
Summa föreningskapital		44 370 835	43 429 024
<i>Minoritetsintresse</i>			
Ansamlat överskott		784 310	426 093
Årets resultat hänförlig till minoretetsintresset		-228 163	358 217
Summa minoritetsintresse		556 147	784 310
Summa Eget kapital		44 926 982	44 213 334
<i>Avsättningar</i>			
Avsättningar för pensioner och liknande förpliktelser	14	396 205 236	330 655 747
		396 205 236	330 655 747
<i>Långfristiga skulder</i>			
Skulder till kreditinstitut	18	12 564 000	9 766 500
Övriga skulder		0	2 500 000
		12 564 000	12 266 500
<i>Kortfristiga skulder</i>			
Skulder till kreditinstitut		2 101 500	5 189 000
Leverantörsskulder		3 866 534	2 774 097
Aktuella skatteskulder		0	127 902
Övriga skulder		2 656 372	3 066 351
Upplupna kostnader och förutbetalda intäkter	19	15 775 433	17 346 809
		24 399 839	28 504 159
SUMMA EGET KAPITAL OCH SKULDER		478 096 057	415 639 740




Koncernens kassaflödesanalys

	Not	2020-05-01 -2021-04-30	2019-05-01 -2020-04-30
<i>Den löpande verksamheten</i>			
Rörelseresultat		1 307 864	11 594 503
<i>Justering för poster som inte ingår i kassaflödet</i>			
Avskrivningar och nedskrivningar		1 086 768	709 895
Erhållen ränta		707 929	95 309
Erlagd ränta		-300 621	-492 316
Betald skatt		-385 093	-383 684
Kassaflöde från den löpande verksamheten före förändringar av rörelsekapital		2 416 847	11 523 707
<i>Förändringar i rörelsekapital</i>			
Förändring av varulager		120 920	-6 150
Förändring av rörelsefordringar		-253 705	6 095 622
Förändring av rörelseskulder		-668 899	-265 269
Kassaflöde från den löpande verksamheten		1 615 163	17 347 910
<i>Investeringsverksamheten</i>			
Förvärv av materiella anläggningstillgångar		-1 765 000	-858 124
Förvärv av finansiella anläggningstillgångar		0	-250 000
Kassaflöde från investeringsverksamheten		-1 765 000	-1 108 124
<i>Finansieringsverksamheten</i>			
Kortfristiga placeringar		-642 392	180 158
Amortering av skuld		-1 540 000	-296 500
Aktieägartillskott intressebolag		0	-192 500
Kassaflöde från finansieringsverksamheten		-2 182 392	-308 842
Årets kassaflöde		-2 332 229	15 930 944
Likvida medel vid årets början		41 559 952	25 629 008
Likvida medel vid årets slut		39 227 723	41 559 952




Moderföreningens resultaträkning

	Not	2020-05-01 -2021-04-30	2019-05-01 -2020-04-30
Nettoomsättning	1	85 638 539	151 190 271
Övriga rörelseintäkter	2	33 783 353	3 889 121
	5	119 421 892	155 079 392
<i>Rörelsens kostnader</i>			
Verksamhetens kostnader	3	-36 721 319	-54 958 876
Personalkostnader	4	-79 260 144	-90 847 595
Avskrivningar och nedskrivningar			
anläggningstillgångar	6, 7, 8	-719 634	-709 895
		-116 701 097	-146 516 366
Rörelseresultat	5	2 720 795	8 563 026
<i>Resultat från finansiella poster</i>			
Nedskrivningar av andelar i koncernföretag	9	-2 000 000	-1 518 800
Ränteintäkter och liknande resultatposter	10	753 909	96 675
Räntekostnader och liknande resultatposter	11	-5 766	-198 305
		-1 251 857	-1 620 430
Resultat efter finansiella poster		1 468 938	6 942 596
Årets resultat		1 468 938	6 942 596




Moderföreningens balansräkning

	Not	2021-04-30	2020-04-30
TILLGÅNGAR			
Anläggningstillgångar			
<i>Immateriella anläggningstillgångar</i>			
Utvecklingsarbeten och liknande arbeten	6	0	146 606
		0	146 606
<i>Materiella anläggningstillgångar</i>			
Förbättringsutgifter på annans fastighet	7	641 166	800 339
Inventarier, verktyg och installationer	8	524 418	697 235
		1 165 584	1 497 574
<i>Finansiella anläggningstillgångar</i>			
Andelar i koncernföretag	9, 12	5 970 131	6 970 131
Kapitalförsäkring	14	396 205 236	330 655 747
Fordringar hos koncernföretag	15	8 587 700	8 337 700
Andra långfristiga värdepappersinnehav	16	100 000	100 000
		410 863 067	346 063 578
Summa anläggningstillgångar		412 028 651	347 707 758
Omsättningstillgångar			
<i>Varulager m.m.</i>			
Handelsvaror		244 001	389 101
		244 001	389 101
<i>Kortfristiga fordringar</i>			
Kundfordringar		2 997 971	2 455 354
Aktuell skattefordran		271 464	0
Övriga fordringar		96 246	4 545
Förutbetalda kostnader och upplupna intäkter		5 625 062	5 722 509
		8 990 743	8 182 408
<i>Kortfristiga placeringar</i>			
		5 580 251	4 937 859
Kassa och bank		35 944 265	35 554 889
Summa omsättningstillgångar		50 759 260	49 064 257
SUMMA TILLGÅNGAR		462 787 911	396 772 015




Moderföreningens balansräkning

	Not	2021-04-30	2020-04-30
EGET KAPITAL OCH SKULDER			
<i>Eget föreningskapital</i>			
Ansamlat överskott		43 236 344	36 293 748
Årets resultat		1 468 938	6 942 596
		44 705 282	43 236 344
<i>Avsättningar</i>			
Avsättningar för pensioner och liknande förpliktelser	14	396 205 236	330 655 747
		396 205 236	330 655 747
<i>Kortfristiga skulder</i>			
Leverantörsskulder		3 793 072	2 768 817
Skulder till koncernföretag		83 550	83 550
Aktuella skatteskulder		0	101 466
Övriga skulder		2 613 033	3 019 011
Upplupna kostnader och förutbetalda intäkter	19	15 387 738	16 907 080
		21 877 393	22 879 924
SUMMA EGET KAPITAL OCH SKULDER		462 787 911	396 772 015




Moderföreningens kassaflödesanalys

	2020-05-01 -2021-04-30	2019-05-01 -2020-04-30
<i>Den löpande verksamheten</i>		
Rörelseresultat	2 720 795	8 563 026
Justeringar för poster som inte ingår i kassaflödet		
Avskrivningar och nedskrivningar	719 634	709 895
	3 440 429	9 272 921
Erhållen ränta	753 909	96 675
Erlagd ränta	-5 766	-198 305
Betald skatt	-372 930	-387 536
Kassaflöde från den löpande verksamheten före förändringar av rörelsekapital	3 815 642	8 783 755
<i>Förändringar i rörelsekapital</i>		
Förändring av varulager	145 100	-6 150
Förändring av rörelsefordringar	-786 868	6 134 785
Förändring av rörelseskulder	-901 065	-159 746
Kassaflöde från den löpande verksamheten	2 272 809	14 752 644
<i>Investeringsverksamheten</i>		
Förvärv av materiella anläggningstillgångar	-241 041	-546 415
Kassaflöde från investeringsverksamheten	-241 041	-546 415
<i>Finansieringsverksamheten</i>		
Kortfristiga placeringar	-642 392	180 158
Lämnade aktieägartillskott	-1 000 000	-192 500
Lån till koncernföretag	0	-250 000
Kassaflöde från finansieringsverksamheten	-1 642 392	-262 342
Årets kassaflöde	389 376	13 943 887
Likvida medel vid årets början	35 554 889	21 611 002
Likvida medel vid årets slut	35 944 265	35 554 889




REDOVISNINGS- OCH VÄRDERINGSPRINCIPER

Allmänna redovisningsprinciper

Årsredovisningen och koncernredovisningen har upprättats enligt Årsredovisningslagen (1995:1554) och Bokföringsnämndens allmänna råd BFAR 2012:I Årsredovisning och koncernredovisning (K3).

Koncernredovisning

Koncernredovisningen är upprättad enligt förvärvsmetoden. Koncernredovisningen omfattar Moderföreningen samt dess dotterföretag. Med dotterföretag avses de företag i vilka Moderföreningen, direkt eller indirekt, har ett bestämmande inflytande. I normalfallet avser detta företag där Moderföreningen innehar mer än 50 % av rösterna. I koncernredovisningen ingår dotterföretagen från den dagen koncernen erhåller bestämmande inflytande tills den dag det inte längre föreligger. Dotterföretagens redovisningsprinciper överensstämmer med koncernens redovisningsprinciper i övrigt.

Föreningen redovisar intresseföretag till anskaffningsvärde även i koncernen då innehavet inte bedöms som väsentligt för föreningen.

Intäktsredovisning

Intäkten redovisas till verkligt värde av vad som erhållits eller kommer att erhållas. Det innebär att intäkten redovisas till nominellt värde (fakturabelopp) om ersättning erhålls i likvida medel direkt vid leveransen. Avdrag görs för lämnade rabatter.

Bidrag intäktsförs i samband med utbetalning.

Leasingavtal

Operationell leasing

Koncernen är leasagare genom så kallade operationella leasingavtal då de ekonomiska risker och fördelar som är förknippade med tillgången inte har övergått till koncernen. Leasingavgifterna, inklusive en eventuell första förhöjd hyra, redovisas som en kostnad linjärt över leasingperioden.

Ersättningar till anställda

Koncernen har endast avgiftsbestämda pensionsplaner. Utgifter för avgiftsbestämda planer redovisas som en kostnad under den period de anställda utför de tjänster som ligger till grund för förpliktelsen.

För spelare i representationslaget finns en pensionslösning med kapitalförsäkring via Svenska hockeyligan (SHL) och SEB.

Föreningens pensionsutfästelse gentemot spelare uppgår till inbetalda pensionspremier. Kapitalförsäkringen värderas till det lägsta värdet av inbetalda premier och verkligt värde per balansdagen.

Sign on och sign off periodiseras jämt över kontraktstiden om inte annat avtalats.

Omräkning av poster i utländsk valuta

Fordringar och skulder i utländsk valuta har värderats till balansdagens kurs. Kursvinster och kursförluster på rörelsefordringar och rörelseskulder redovisas i rörelseresultatet medan kursvinster och kursförluster på finansiella fordringar och skulder redovisas som finansiella poster.

Skatt

Aktuell skatt avser inkomstskatt för innevarande räkenskapsår samt den del av tidigare räkenskapsårs inkomstskatt som ännu inte redovisats. Aktuell skatt beräknas utifrån per den skattesats som gäller per balansdagen.

Anläggningstillgångar

Materiella och immateriella anläggningstillgångar redovisas till anskaffningsvärde minskat med ackumulerade avskrivningar och eventuella nedskrivningar.

Avskrivningsbart belopp utgörs av anskaffningsvärdet minskat med ett beräknat restvärde om detta är väsentligt. Avskrivning sker linjärt över den förväntade nyttjandeperioden.

Följande avskrivningstider tillämpas:

Förvärvade immateriella tillgångar	3–10 år
Installationer	10 år
Inventarier, verktyg, bilar, datorer och IT-investeringar	3–5 år

Varulager

Varulagret har värderats till det lägsta av dess anskaffningsvärde och dess nettoförsäljningsvärde på balansdagen. Med nettoförsäljningsvärdet avses varornas beräknade försäljningspris, minskat med försäljningskostnader. Den valda värderingsmetoden innebär att eventuell inkurans i varulagret har beaktats.

Finansiella instrument

Finansiella tillgångar

Vissa finansiella tillgångar värderas till verkligt värde. Det verkliga värdet fastställs baserat på instrumentets marknadsvärde för de fall då noterade priser finns. För det fall detta inte finns bestäms det verkliga värdet på accepterade värderingsmodeller som ger en rimlig uppskattning av marknadsvärdet. För det fall en rimlig uppskattning inte kan göras värderas tillgångarna till marknadsvärde.

Kapitalförsäkringar

Kapitalförsäkringar tillhör kategorin finansiella tillgångar som kan säljas. De tas upp till aktuellt marknadsvärde baserat på värdering erhållet från bank. Förändringar i dessa samt ökningen i pensionsåtagandet är till sin karaktär finansiell intäkt respektive personalkostnad. Då posterna är identiska till beloppet nettoredovisas dessa i resultaträkningen med specifikation i not då det ger en mer rättvisande bild än om man hade bruttoredovisat i resultaträkningen.

Lånefordringar och kundfordringar

Kundfordringar och övriga kortfristiga fordringar redovisas till det lägsta av anskaffningsvärde och det belopp varmed de beräknas bli reglerade, det vill säga med avdrag för befarade förluster.

Långfristiga räntebärande fordringar värderas efter första redovisningen till upplupet anskaffningsvärde.

Övriga finansiella skulder

Leverantörsskulder och övriga kortfristiga skulder redovisas till det belopp varmed de förväntas regleras. Långfristiga räntebärande skulder värderas efter första redovisningen till upplupet anskaffningsvärde.

mk
Q9

mk
Q9

Avsättningar

Avsättning för pensionsförpliktelser

Pensionsförpliktelserna är direkt knutna till kapitalförsäkringarna som är ägda av föreningen, varför pensionsåtagandena uppgår till motsvarande belopp som kapitalförsäkringarna. Värdeförändringen på både kapitalförsäkringar och pensionsåtaganden netto redovisas som personalkostnad då detta ger en rättvisande bild över den ekonomiska innebörden.

Övriga avsättningar

Avsättningar redovisas när bolaget har en formell eller informell förpliktelse som en följd av tidigare händelser och det är sannolikt att ett utflöde av resurser kommer att krävas för att reglera förpliktelsen. Avsättningar värderas till den bästa uppskattningen av det belopp som krävs för att reglera förpliktelser. Om effekten av tid när betalning sker är väsentlig nuvärdesberäknas förpliktelsen.

Nyckeltalsdefinitioner

Nettoomsättning

Rörelsens huvudintäkter, fakturerade kostnader, sidointäkter samt intäktskorrigeringar.

Resultat efter finansiella poster

Resultat efter finansiella intäkter och kostnader, men före bokslutsdispositioner och skatt.

Rörelsemarginal

Rörelseresultat i procent av totala intäkter.

Soliditet (%)

Eget kapital i procent av balansomslutningen.

NOTER

Not 1 Nettoomsättningen fördelning

	Koncernen		Moderföreningen	
	2020/21	2019/20	2020/21	2019/20
Entrébiljetter	9 457 093	57 656 135	9 457 093	56 320 574
Reklam- och sponsorintäkter	24 310 475	36 056 522	24 060 475	35 806 522
Övriga partnerintäkter	5 945 310	9 930 730	5 945 310	9 930 730
Rättighetsersättningar	42 700 000	40 750 000	42 700 000	40 750 000
Ersättningar från NHL för spelare	552 487	3 453 160	552 487	3 453 160
Provision på souvenirförsäljning	520 359	1 407 730	0	0
Medlems- och deltagaravgifter	1 846 800	1 767 675	1 846 800	1 767 675
Hysesintäkter	1 309 235	1 279 502	0	0
Övriga rörelseintäkter	2 043 842	6 766 292	1 076 374	3 161 610
	88 685 601	159 067 746	85 638 539	151 190 271

Not 2 Övriga rörelseintäkter

	Koncernen		Moderföreningen	
	2020/21	2019/20	2020/21	2019/20
Offentliga bidrag	30 636 745	1 777 967	30 051 783	1 777 967
Andra bidrag	1 484 451	956 047	1 484 451	956 047
Övriga intäkter	2 266 663	2 561 952	2 247 119	1 155 107
	34 387 859	5 295 966	33 783 353	3 889 121

Av de offentliga bidragen är 97% direkt relaterade till bidrag pga Covid-19. Fördelningen av dessa är enligt följande; RF 71%.

Tillväxtverket 18%, kommunla hyresbidrag 8% och sjuklöneersättning 3%.

Not 3 Verksamhetens kostnader fördelning

	Koncernen		Moderföreningen	
	2020/21	2019/20	2020/21	2019/20
Hyreskostnader för arena och lokaler	9 075 061	15 707 978	7 220 851	13 821 424
Reklam- och sponsorkostnader	4 172 150	10 579 030	4 172 150	10 194 448
Övriga materialkostnader	5 160 422	4 450 269	4 336 694	4 242 909
Matchkostnader inklusive säkerhet	1 438 674	3 675 482	1 438 674	3 174 986
Rese- och träningskostnader	4 165 306	9 266 509	4 165 306	7 019 260
Övriga kostnader	16 155 002	17 008 234	15 387 644	16 505 849
	40 166 615	60 687 502	36 721 319	54 958 876

Minimileaseavgifter och hyror avseende icke uppsägningsbara avtal för innevarande år uppgår till 3 289 tkr, varav 2 053 tkr avser moderbolaget (mb). För kommande 2-5 år uppgår detta i koncernen till 7 750 tkr, varav 3 782 tkr avser mb. För perioden efter 5 år är beloppet 12 901 tkr, varav 5 057 tkr i mb. De största ingångna avtalen avser hyra och tjänstebilar. Hyresavtalet för kontoret är bundet till år 2034. Tjänstebilsavtalen är skrivna på 2 år.

mk
Q J

mk
Q J

Not 4 Anställda och personalkostnader

Medelantalet anställda	2020/21	Varav män	2019/20	Varav män
	Antal anställda		Antal anställda	
Moderföreningen				
A-lagsverksamhet	35	100%	38	100%
Juniorverksamhet	22	100%	23	100%
Kontor	18	52%	20	52%
	75	88%	81	88%
Dotterföretag				
Frölunda Hockey Utveckling AB	2	100%	1	100%
	2	100%	1	100%
Koncernen totalt	77	89%	82	88%

Löner och andra ersättningar	Koncernen		Moderföreningen	
	2020/21	2019/20	2020/21	2019/20
Styrelse och KD	872 898	1 007 500	872 898	1 007 500
Övriga anställda	45 166 777	51 719 204	44 288 744	51 334 326
	46 039 675	52 726 704	45 161 642	52 341 826
Sociala kostnader				
Pensionskostnader för styrelse och KD	1 226 979	1 136 607	1 226 979	1 136 607
Pensionskostnader övriga anställda	13 379 450	15 501 195	13 293 257	15 465 758
Övriga sociala kostnader	17 866 044	20 129 642	17 569 651	20 006 090
	32 472 473	36 767 444	32 089 887	36 608 455

Av totala lönekostnaden utgör 79% kontraktсанställda. Resterande är tillsvidareanställda. Utöver ovan specificerad fast/kontraktсанställd personal har säsongsanställda ungdomsledare erhållit ersättning, vilket ingår i den totala lönesumman.

Spelarpensioner Värdejusteringar av pensionsåtagande som täcks av kapitalförsäkringar har nettoredovisats med 64 546 814 kr med finansiella intäkter som motpost. se not 10.

Könsfördelning bland ledande befattningshavare

	Koncernen		Moderföreningen	
	2021-04-30	2020-04-30	2021-21-30	2020-04-30
Andel kvinnor i styrelsen	17%	0%	17%	0%
Andel män i styrelsen	83%	100%	83%	100%

Not 5 Inköp och försäljning mellan koncernföretag

	Moderföreningen	
	2020/21	2019/20
Andel av årets totala inköp som skett från andra företag inom koncernen	1,2%	0,3%
Andel av årets totala försäljning som skett till andra företag inom koncernen	0,0%	0,0%

Not 6 Balanserade utgifter för utvecklingsarbeten

	Koncernen		Moderföreningen	
	2021-04-30	2020-04-30	2021-04-30	2020-04-30
Ingående anskaffningsvärden	1 413 547	1 413 547	1 413 547	1 413 547
Årets anskaffningar	0	0	0	0
Försäljningar/utrangeringar	-180 000	0	-180 000	0
Utgående ackumulerade anskaffningsvärden	1 233 547	1 413 547	1 233 547	1 413 547
Ingående avskrivningar	-1 266 942	-1 120 336	-1 266 942	-1 120 336
Försäljningar/utrangeringar	180 000	0	180 000	0
Årets avskrivningar	-146 605	-146 606	-146 605	-146 606
Utgående ackumulerade avskrivningar	-1 233 547	-1 266 942	-1 233 547	-1 266 942
Utgående redovisat värde	0	146 605	0	146 605

Not 7 Förbättringsutgifter i annans fastighet

	Koncernen		Moderföreningen	
	2021-04-30	2020-04-30	2021-04-30	2020-04-30
Ingående anskaffningsvärden	6 196 089	5 765 011	5 820 380	5 701 011
Årets anskaffningar	1 523 959	431 078	0	119 369
Utgående ackumulerade anskaffningsvärden	7 720 048	6 196 089	5 820 380	5 820 380
Ingående avskrivningar	-5 084 041	-4 808 120	-5 020 041	-4 744 120
Årets avskrivningar	-643 055	-275 921	-275 921	-275 921
Utgående ackumulerade avskrivningar	-5 727 096	-5 084 041	-5 295 962	-5 020 041
Utgående redovisat värde	1 992 952	1 112 048	524 418	800 339

Not 8 Inventarier, verktyg och installationer

	Koncernen		Moderföreningen	
	2021-04-30	2020-04-30	2021-04-30	2020-04-30
Ingående anskaffningsvärden	10 228 296	9 801 250	8 032 382	7 605 336
Årets anskaffningar	241 041	427 046	241 041	427 046
Försäljningar/utrangeringar	-3 221 603	0	-3 221 603	0
Utgående ackumulerade anskaffningsvärden	7 247 734	10 228 296	5 051 820	8 032 382
Ingående avskrivningar	-9 531 065	-9 243 696	-7 335 149	-7 047 781
Försäljningar/utrangeringar	3 221 605	0	3 221 603	0
Årets avskrivningar	-297 108	-287 368	-297 108	-287 368
Utgående ackumulerade avskrivningar	-6 606 568	-9 531 064	-4 410 654	-7 335 149
Utgående redovisat värde	641 166	697 232	641 166	697 233

Not 9 Finansiella anläggningstillgångar

	Moderföreningen	
	2021-04-30	2020-04-30
Andelar i koncernföretag	2021-04-30	2020-04-30
Ingående anskaffningsvärden	8 511 131	8 511 131
Utgående ackumulerade anskaffningsvärden	8 511 131	8 511 131
Ingående aktieägartillskott	11 318 800	9 800 000
Under året lämnade aktieägartillskott	0	1 518 800
Utåående aktieägartillskott	11 318 800	11 318 800
Ingående nedskrivningar	-12 859 800	-11 341 000
Årets nedskrivningar	-1 000 000	-1 518 800
Utgående ackumulerade nedskrivningar	-13 859 800	-12 859 800
Utgående redovisat värde	5 970 131	6 970 131

Not 10 Ränteintäkter och liknande resultatposter

	Koncernen		Moderföreningen	
	2020/21	2019/20	2020/21	2019/20
Ränteintäkter från koncernbolag	0	0	45 980	47 676
Övriga ränteintäkter	65 377	52 536	65 377	48 999
Värdeförändring placeringsfond	642 392	0	642 392	0
Utdelning andelar i intressebolag	0	42 773	0	0
Övriga finansiella intäkter	160	0	160	0
	707 929	95 309	753 909	96 675

Värdeökningen av kapitalförsäkringar med 64 546 814 kr har nettoredovisats mot motsvarande ökning av personalkostnad. Se not 4.

Not 11 Räntekostnader och liknande resultatposter

	Koncernen		Moderföreningen	
	2020/21	2019/20	2020/21	2019/20
Övriga räntekostnader	-291 211	-284 321	-3 490	-2 810
Värdeförändring placeringsfond	0	-180 158	0	-180 158
Valutakursdifferenser	-6 725	-8 268	-343	-8 268
Övriga finansiella kostnader	-2 685	-19 569	-1 933	-7 069
	-300 621	-492 316	-5 766	-198 305

Not 12 Specifikation av andelar i koncernföretag

Namn	Kapital-andel	Rösträtts-andel	Antal andelar	Bokfört värde
Mållinjen AB	100,00%	100,00%	1 000	130 000
Frölunda Hockey Utveckling AB	86,96%	98,52%	5 000	5 600 131
Hedens Invest i Göteborg AB	100,00%	100,00%	50	190 000
Frölunda Hockey Fastighets AB	100,00%	100,00%	500	50 000
				5 970 131

	Org.nr.	Säte
Mållinjen AB	556536-1739	Göteborg
Frölunda Hockey Utveckling AB	556768-0029	Göteborg
Hedens Invest i Göteborg AB	556935-5802	Göteborg
Frölunda Hockey Fastighets AB	559089-4753	Göteborg

Not 13 Specifikation av koncernens andelar i intresseföretag

Namn	Antal andelar	Kapital-andel	Bokfört värde koncernen	Årets resultat	Eget kapital
Frölunda & Partners					
Hockeyskolor AB	388	38,75%	106 237	6 945	1 171 199
Göteborgsgiro AB *	175	35,00%	1 000 000	-14 734	89 450
Summa			1 106 237		

* Angivet årets resultat och eget kapital för Göteborgsgiro AB per balansdagen 2020-12-31.

	Org.nr.	Säte
Frölunda & Partners		
Hockeyskolor AB	556746-7815	Göteborg
Göteborgsgiro AB *	556937-7715	Göteborg

	Frölunda & Partners Hockeyskolor AB	Göteborgsgiro AB
IB värde	106 237	3 250 000
Nedskrivning värde	0	-2 250 000
UB värde	106 237	1 000 000

[Signature]

[Signature]

Not 14 Kapitalförsäkring/avsättning för pensioner

Posten avser i huvudsak pensionslösning för hockeyspelare via Svenska hockeyligan (SHL) och SEB. Pensionsutfästelsens storlek överrensstämmer med kapitalet och avkastningen på inbetalda premier i kapitalförsäkringen.
Kapitalförsäkringen är pantsatt som säkerhet för pensionsutfästelsen.

	Koncernen		Moderföreningen	
	2021-04-30	2020-04-30	2021-04-30	2020-04-30
Ingående bokfört värde (marknadsvärde)	330 655 747	339 541 669	330 655 747	339 541 669
Inbetalda premier	10 079 055	14 019 508	10 079 055	14 019 508
Utbetalda pensionsmedel	-9 076 380	-8 772 192	-9 076 380	-8 772 192
Värdeförändring pensionsmedlen	64 546 814	-14 133 238	64 546 814	-14 133 238
Utgående bokfört värde (marknadsvärde)	396 205 236	330 655 747	396 205 236	330 655 747

Not 15 Fordringar hos koncernbolag

	Moderföreningen	
	2021-04-30	2020-04-30
Förfaller mellan 1 och 5 år efter balansdagen		
Hedens Invest i Göteborg AB	1 123 700	873 700
Fordringar på Frölunda Hockey Fastighets AB	7 464 000	7 464 000
Summa	8 587 700	8 337 700

Not 16 Andra långfristiga värdepappersinnehav

	Koncernen		Moderföreningen	
	2021-04-30	2020-04-30	2021-04-30	2020-04-30
Medlemsandel i Svenska hockeyligan (SHL), 7,142%	100 000	100 000	100 000	100 000
Hockey Invest Europe AB, 16,67%	0	0	0	0
Champions Hockey League (CHL) AG, 2,4%	711 611	711 611	0	0
Summa	811 611	811 611	100 000	100 000

Not 17 Andelar i bostadsrätter

	Koncernen		Moderföreningen	
	2021-04-30	2020-04-30	2021-04-30	2020-04-30
Andelar i bostadsrätter	22 125 000	22 125 000	0	0
Summa	22 125 000	22 125 000	0	0

[Signature]

[Signature]

Not 18 Långfristiga skulder

	Koncernen		Moderföreningen	
	2021-04-30	2020-04-30	2021-04-30	2020-04-30
Förfaller mellan 1 och 5 år efter balansdagen				
Skulder till kreditinstitut	12 564 000	9 766 500	0	0
	12 564 000	9 766 500	0	0
Förfaller senare än 5 år efter balansdagen				
Andra långfristiga skulder	0	2 500 000	0	0
	0	2 500 000	0	0

Not 19 Upplupna kostnader och förutbetalda intäkter

	Koncernen		Moderföreningen	
	2021-04-30	2020-04-30	2021-04-30	2020-04-30
Upplupna löner	3 436 056	7 877 407	3 436 056	7 877 407
Upplupna semesterlöner	991 338	990 333	991 338	990 333
Upplupna sociala avgifter	2 759 585	4 962 681	2 730 507	4 953 098
Upplupna pensionskostnader	612 613	465 975	612 613	465 975
Förutbetalda sponsorintäkter	1 480 700	50 000	1 480 700	50 000
Återbetalning kunder	3 007 072	0	3 007 072	0
Övriga poster	3 046 069	3 000 413	3 129 452	2 570 267
	15 333 433	17 346 809	15 387 738	16 907 080

Not 20 Ställda säkerheter och eventalförpliktelser

	Koncernen		Moderföreningen	
	2021-04-30	2020-04-30	2021-04-30	2020-04-30
Ställda säkerheter				
Pantsatta kapitalförsäkringar för pensionsutfästelser	396 205 236	330 655 747	396 205 236	330 655 747
Eventalförpliktelser	14 665 500	14 955 500	Inga	Inga

Not 21 Väsentliga händelser efter räkenskapsårets utgång

Verksamheten börjar normaliseras igen efter det gångna året som präglats av pandemin.

Frölunda Hockey Club
857204-5683

Göteborg den 4 juni 2021

Mats Grauers
Ordförande

Kristina Landgren Carestam

Peder Schumacher

Kurt Carlsson

Johan Wilkens

Charlie Hedberg

Vår revisionsberättelse har lämnats den 4 juni 2021

Stefan Kylebäck
Auktoriserad Revisor

Markus Hellsten
Auktoriserad Revisor



Revisionsberättelse

Till föreningsstämman i Frölunda Hockey Club, org.nr 857204-5683

Rapport om årsredovisningen och koncernredovisningen

Uttalanden

Vi har utfört en revision av årsredovisningen och koncernredovisningen för Frölunda Hockey Club för räkenskapsåret 2020-05-01 – 2021-04-30.

Enligt vår uppfattning har årsredovisningen och koncernredovisningen upprättats i enlighet med årsredovisningslagen och ger en i alla väsentliga avseenden rättvisande bild av moderföreningens och koncernens finansiella ställning per den 30 april 2021 och av dess finansiella resultat och kassaflöde för året enligt årsredovisningslagen. Förvaltningsberättelsen är förenlig med årsredovisningens och koncernredovisningens övriga delar.

Vi tillstyrker därför att föreningsstämman fastställer resultaträkningen och balansräkningen för moderföreningen och koncernen.

Grund för uttalanden

Vi har utfört revisionen enligt International Standards on Auditing (ISA) och god revisionssed i Sverige. Vårt ansvar enligt dessa standarder beskrivs närmare i avsnittet *Revisorns ansvar*. Vi är oberoende i förhållande till moderföreningen och koncernen enligt god revisorssed i Sverige och har i övrigt fullgjort vårt yrkesetiska ansvar enligt dessa krav.

Vi anser att de revisionsbevis vi har inhämtat är tillräckliga och ändamålsenliga som grund för våra uttalanden.

Styrelsens ansvar

Det är styrelsen som har ansvaret för att årsredovisningen och koncernredovisningen upprättas och att de ger en rättvisande bild enligt årsredovisningslagen. Styrelsen ansvarar även för den interna kontroll som de bedömer är nödvändig för att upprätta en årsredovisning och koncernredovisning som inte innehåller några väsentliga felaktigheter, vare sig dessa beror på oegentligheter eller på fel.

Vid upprättandet av årsredovisningen och koncernredovisningen ansvarar styrelsen för bedömningen av föreningens förmåga att fortsätta verksamheten. De upplyser, när så är tillämpligt, om förhållanden som kan påverka förmågan att fortsätta verksamheten och att använda antagandet om fortsatt drift. Antagandet om fortsatt drift tillämpas dock inte om styrelsen avser att likvidera föreningen, upphöra med verksamheten eller inte har något realistiskt alternativ till att göra något av detta.

Revisorns ansvar

Våra mål är att uppnå en rimlig grad av säkerhet om att årsredovisningen och koncernredovisningen som helhet inte innehåller några väsentliga felaktigheter, vare sig dessa beror på oegentligheter eller på fel, och att lämna en revisionsberättelse som innehåller våra uttalanden. Rimlig säkerhet är en hög grad av säkerhet, men är ingen garanti för att en revision som utförs enligt ISA och god revisionssed i Sverige alltid kommer att upptäcka en väsentlig felaktighet om en sådan finns. Felaktigheter kan uppstå på grund av oegentligheter eller fel och anses vara väsentliga om de enskilt eller tillsammans rimligen kan förväntas påverka de ekonomiska beslut som användare fattar med grund i årsredovisningen och koncernredovisningen.

Som del av en revision enligt ISA använder vi professionellt omdöme och har en professionellt skeptisk inställning under hela revisionen. Dessutom:

- identifierar och bedömer vi riskerna för väsentliga felaktigheter i årsredovisningen och koncernredovisningen, vare sig dessa beror på oegentligheter eller på fel, utformar och utför granskningsåtgärder bland annat utifrån dessa risker och inhämtar revisionsbevis som är tillräckliga och ändamålsenliga för att utgöra en grund för våra uttalanden. Risken för att inte upptäcka en väsentlig felaktighet till följd av oegentligheter är högre än för en väsentlig felaktighet som beror på fel, eftersom oegentligheter kan innefatta agerande i maskopi, förfälskning, avsiktliga utelämnanden, felaktig information eller åsidosättande av intern kontroll.
- skaffar vi oss en förståelse av den del av föreningens interna kontroll som har betydelse för vår revision för att utforma granskningsåtgärder som är lämpliga med hänsyn till omständigheterna, men inte för att uttala oss om effektiviteten i den interna kontrollen.
- utvärderar vi lämpligheten i de redovisningsprinciper som används och rimligheten i styrelsens uppskattningar i redovisningen och tillhörande upplysningar.
- drar vi en slutsats om lämpligheten i att styrelsen använder antagandet om fortsatt drift vid upprättandet av årsredovisningen och koncernredovisningen. Vi drar också en slutsats, med grund i de inhämtade revisionsbevisen, om det finns någon väsentlig osäkerhetsfaktor som avser sådana händelser eller förhållanden som kan leda till betydande tvivel om föreningens förmåga att fortsätta verksamheten. Om vi drar slutsatsen att det finns en väsentlig osäkerhetsfaktor, måste vi i revisionsberättelsen fästa uppmärksamheten på upplysningarna i årsredovisningen om den väsentliga osäkerhetsfaktorn eller, om sådana upplysningar är otillräckliga, modifiera uttalandet om årsredovisningen och koncernredovisningen. Våra slutsatser baseras på de revisionsbevis som inhämtas fram till datumet för revisionsberättelsen. Dock kan framtida händelser eller förhållanden göra att en förening inte längre kan fortsätta verksamheten.
- utvärderar vi den övergripande presentationen, strukturen och innehållet i årsredovisningen och koncernredovisningen, däribland upplysningarna, och om årsredovisningen och koncernredovisningen återger de underliggande transaktionerna och händelserna på ett sätt som ger en rättvisande bild.
- inhämtar vi tillräckliga och ändamålsenliga revisionsbevis avseende den finansiella informationen för enheterna eller affärsaktiviteterna inom koncernen för att göra ett uttalande avseende koncernredovisningen. Vi ansvarar för styrning, övervakning och utförande av koncernrevisionen. Vi är ensamt ansvariga för våra uttalanden.

Vi måste informera styrelsen om bland annat revisionens planerade omfattning och inriktning samt tidpunkten för den. Vi måste också informera om betydelsefulla iakttagelser under revisionen, däribland de eventuella betydande brister i den interna kontrollen som vi identifierat.



Rapport om andra krav enligt lagar och andra författningar

Uttalande

Utöver vår revision av årsredovisningen och koncernredovisningen har vi även utfört en revision av styrelsens förvaltning av Frölunda Hockey club för räkenskapsåret 2020-05-01 – 2021-04-30.

Vi tillstyrker att föreningsstämman beviljar styrelsens ledamöter ansvarsfrihet för räkenskapsåret.

Grund för uttalande

Vi har utfört revisionen enligt god revisionssed i Sverige. Vårt ansvar enligt denna beskrivs närmare i avsnittet *Revisorns ansvar*. Vi är oberoende i förhållande till moderföreningen och koncernen enligt god revisorssed i Sverige och har i övrigt fullgjort vårt yrkesetiska ansvar enligt dessa krav.

Vi anser att de revisionsbevis vi har inhämtat är tillräckliga och ändamålsenliga som grund för vårt uttalande.

Styrelsens ansvar

Det är styrelsen som har ansvaret för förvaltningen.

Revisorns ansvar

Vårt mål beträffande revisionen av förvaltningen, och därmed vårt uttalande om ansvarsfrihet, är att inhämta revisionsbevis för att med en rimlig grad av säkerhet kunna bedöma om någon styrelseledamot i något väsentligt avseende företagit någon åtgärd eller gjort sig skyldig till någon försummelse som kan föranleda ersättningsskyldighet mot föreningen.

Rimlig säkerhet är en hög grad av säkerhet, men ingen garanti för att en revision som utförs enligt god revisionssed i Sverige alltid kommer att upptäcka åtgärder eller försummelser som kan föranleda ersättningsskyldighet mot föreningen.

Som en del av en revision enligt god revisionssed i Sverige använder vi professionellt omdöme och har en professionellt skeptisk inställning under hela revisionen. Granskningen av förvaltningen grundar sig främst på revisionen av räkenskaperna. Vilka tillkommande granskningsåtgärder som utförs baseras på vår professionella bedömning med utgångspunkt i risk och väsentlighet. Det innebär att vi fokuserar granskningen på sådana åtgärder, områden och förhållanden som är väsentliga för verksamheten och där avsteg och överträdelser skulle ha särskild betydelse för föreningens situation. Vi går igenom och prövar fattade beslut, beslutsunderlag, vidtagna åtgärder och andra förhållanden som är relevanta för vårt uttalande om ansvarsfrihet.

Göteborg den 4 juni 2021

Stefan Kylebäck
Auktoriserad revisor

Markus Hellsten
Auktoriserad revisor

