



FRÖLUNDA INDIANS

ÅRSREDOVISNING 2018–2019

INNEHÅLL

Föreningen.....	4
A-laget.....	6
Ungdom.....	8
Academy.....	10
Regionen.....	12
Kommersiella avdelningen.....	14

ÅRSREDOVISNINGEN I SIFFROR

Förvaltningsberättelse.....	17
Koncernen	
Resultaträkning.....	20
Balansräkning.....	21
Kassaflödesanalys.....	23
Moderföreningen	
Resultaträkning.....	24
Balansräkning.....	25
Kassaflödesanalys.....	27
Tilläggsupplysningar	
Redovisningsprinciper m.m.....	28
Noter.....	32



ANSVARIG UTGIVARE: Peter Petterson Kymmer. **FOTO:** Tommy Holl och Christian Wahlgren. **LAYOUT & GRAFISK FORMGIVNING:** Falk Graphic. **TRYCK:** Reklamservice. **FRÖLUNDA INDIANS BESÖKSADRESS:** Frölunda Campus / Frölundaborgs Isstadion. BOX 12127, 402 42 GÖTEBORG. **TEL:** 031-708 16 80. **WEBB:** frolundaindians.com **E-POST:** kontakt@frolundaindians.com



FRÖLUNDA INDIANS - TILLSAMMANS FRAMMÅT

Föreningens 34:e verksamhetsår präglas av hårt arbete, utveckling och framtidsfokus.

FÖRENINGEN REDOVISAR på koncernnivå ett positivt resultat på 8,6 miljoner kronor. Likviditeten är mycket god.


Alla som har varit engagerade i verksamheten har bidragit till sportsliga framgångar, en positiv ekonomisk utveckling och har gemensamt efterlevt klubbens värderingar. Styrelsearbetet har fortsatt präglats av engagemang, konsensus och framtidstro. Organisationen har på ett förtjänstfullt sätt arbetat med och i verksamheten. Fastlagda framtidsplaner har till stora delar genomförts.

Det är angeläget att utvärdera verksamheten för varje genomfört räkenskapsår. I Frölunda sker sådan utvärdering omedelbart efter att


säsongen och verksamhetsåret gått ut. All verksamhet utvärderas. Resultaten används i framtida målsättningar och prestationer.

Omvärlden – medlemmar, fans, partner, publik med flera – skapar förutsättningar och möjliggör en omfattande och stabil verksamhet.

Den av styrelsen beslutade budgeten för verksamhetsåret 2018/2019 genomsyras av fortsatt återhållsamhet avseende föreningens kostnader och förädling samt ökning av alla intäktslag. I budgeten har dessutom avsatts medel för att säkerställa föreningens ekonomi över tid.



MATS GRAUERS
Ordförande
Frölunda HC





OMSÄTTNING: 174 miljoner kronor
RESULTAT: +8,6 miljoner kronor

UTDRAG UR FÖRENINGENS STADGAR:
 "Frölunda Hockey Club är en ideell förening som har till uppgift att främja och genom sina medlemmar utöva idrotten ishockey."



FÖRENINGSIDÉ

"Frölunda Hockey Club skall vara en förening som är till för alla – såväl bredd som elit, ung som gammal och skapa gemenskap, glädje och engagemang."

Med en fastslagen värdegrund, gemensamma värderingar och genom att alltid ha föreningens bästa för ögonen skapar vi en plattform som ger goda förutsättningar för framgång och långsiktig positiv utveckling.

REVANSCHEN OCH DEN PERFEKTA SÄSONGEN

Vi ville skapa oss förutsättningar att vinna allt inför säsongen 2018/2019. Utvärderingen av föregående säsong (17/18) blev viktig och det var flera delar som justerades.

VI BÖRjade FÖRSÄSONGEN TIDIGARE än planerat för att vara bättre förberedda. Hård träning så klart, men också lagbygge och små justeringar i spelet. Tid är en viktig resurs i utvecklingsarbetet. Grundförutsättningarna var att laget skulle byggas, förstärkas och utvecklas.

Efter NHL-draften i Dallas under midsommarhelgen försvann vår största talang Rasmus Dahlin till Buffalo. Rasmus gick som nummer ett, förste svensk att göra det sedan Mats Sundin 1989.

Ytterligare spelare ur förra säsongens trupp ville vidare och till Nordamerika: Victor Olofsson (Buffalo), John Nyberg (Dallas), Christoffer Ehn (Detroit), Matt Donovan (Nashville), Carl Grundström (Toronto) och Lias Andersson (New York).

Sean Bergenheim tvingades avsluta karriären på grund av en huvudskada. En ny trupp fylldes på från lite olika håll. Oliwer Fjellström och Jesper Emanuelson flyttades upp från Academy. Två forwards hämtades från Skellefteå och Malmö: Tim Söderlund och Rhett Rhakshani. Två allsvenska backar - Anders Grönlund, Pantern och Gustav Lindström, Almtuna - knöts till klubben tillsammans med Viktor Ekblom, Örebro och kanadensaren Chay Genoway.

Truppen fylldes på med ytterligare tre backar under säsongen på grund av skador på bland annat Mattias Nörstebö: Jacob Moverare, Brandon Gormley och David Printz (byttes från Modo mot Filip Westerlund). Jakob Stenqvist och Jacob Peterson lånades hela säsongen ut till Björklöven. Petersson kallades hem under slutspelet och ersatte Pathrik Westerholm som bröt benet mot Malmö i kvartsfinalen.

LEDARSIDAN FÖRSTÄRKTES inför säsongen med Kristofer Näslund, backcoach från Karlskoga. Truppen utvecklades under hela säsongen och ställdes inför provningar på vägen. Just den lite tuffare hösten och re-

vanschlustan för säsongen 2017/2018 byggde laget och dess karaktär. Ledare och spelare arbetade stenhårt för att komma vidare och få effekt på prestation och resultat.

KARAKTÄR, MENTAL STYRKA och en justering av spelet skapade förutsättningar för ett lyft. Laget uppträdde som just ett lag i såväl med som motgång. De egenskaperna tog oss i februari till den fjärde CHL-finalen på fem år. Vi vann med 3-1 mot Red Bull München i ett kokande och fullsatt Scandinavium. Vinsten i CHL betydde mycket för hela föreningen. Förutsättningar att vinna hade byggts under hösten och spelare och ledare lyckades få ihop allt i rätt tid.

CHL-titeln skapade självförtroende och lugn, vi visste att vi hade alla delar för att lyckas. Ett rustat lag klev in i SM-slutspelt med ett spel för att vinna och en beslutsamhet att göra det också.

I kvartfinal ställdes laget mot Malmö, föregående års motståndare. Det blev som väntat en tuff inledning, men vi var starkare och vann matchserien med 4-1.

I semifinalen mötte vi en favorit och ett av säsongens stora utropstecken, Luleå. Det blev klara 4-1 i matcher igen och det var tydligt att vi hade ett lag i form och i harmoni.

För första gången någonsin möttes Frölunda och Djurgården i en SM-final - öst mot väst, Sveriges största stad mot den näst största. En dramaturgi som visade sig oemotståndlig - de sex finalmatcherna var utsålda, medialt stenhårt bevakade och en perfekt avslutning på en lång säsong.

TORSDAGEN DEN 2:E MAJ och i ett fullsatt Globen säkrade Frölunda Indians femte SM-guldet. Dagen efter hyllades laget av 40 000 entusiastiska på Götaplatsen - en fantastisk avslutning på en perfekt säsong.

Ett stort tack till Sveriges bästa och största publik. Framåt. Tillsammans.



CHRISTIAN LECHTALER
 Klubbdirektör
 Frölunda Indians



LEDARE A-LAG

Sportchef: Fredrik Sjöström.
 Assisterande sportchef: Björn Liljander.
 Huvudtränare: Roger Rönneberg.
 Assisterande tränare: Johan Lundskog,
 Kristofer Näslund.
 Målvaktstränare: Kristoffer Martin.
 Videocoach: Erik Lignell.
 Fystränare: Pär Edlund.
 Material: Magnus Jansson,
 Håkan Olofsson.
 Rehabteam: Stina Hedin,
 Martin Söderblom, Torsten Jonsson,
 Kurt Andersson.

LANDSLAGSSPELARE



Norge
 Mats Rosseli Olsen
 Mattias Nörstebö

TITLAR

SM-guld 🏆 🏆
 CHL-titel



FORTSATT FOKUS PÅ UTVECKLING – INTE BARA PÅ ISEN

Arbetet i en ungdomsverksamhet tar aldrig slut. Nya mål, förutsättningar och utmaningar dyker upp hela tiden och då gäller det att vara på tårna. Därför är vi otroligt stolta över alla de barn och ledare som gör en jätteinsats för vår förening sju dagar i veckan året runt. Det gör att vi känner oss otroligt trygga med vår ungdomsverksamhet och den värdegrund föreningen arbetar efter.

FRÖLUNDA UNGDOM är uppbyggt på nio separata enheter.

För de allra yngsta är hockeyskolan den centrala punkten i verksamheten. Under säsongen 2018/2019 bestod den mestadels av barn födda 2011 till 2014 - totalt handlar det om en verksamhet om 250 barn, rekord. Hockeyskolan bygger på barnens intresse för ishockey, med huvudfokus på spel, lek och skridskoåkning helt i samspel med konceptet Tre Kronors Hockeyskola.

Efter hockeyskolan följer U9/UI0 (2009/2010), UI1/UI2 (2007/2008), UI3/UI4 (2005/2006), UI5/UI6 (2003/2004), samt vårt UI6 Region syd-lag (2003/2004).

Från Hockeyskolan upp till UI5/UI6 tränar lagen i Wallenstamhallen som ligger i anslutning till Scandinavium. Verksamheten bedrivs sju dagar i veckan med hjälp av cirka 90 ideella ledare som jobbar stenhårt med att fostra och utbilda våra ungdomar som ishockeyspelare och människor.

UI6 Region syd, som är vår elitförberedande verksamhet i FHC ungdom, tränar och spelar match i Frölundaborg med bästa möjliga förutsättningar för barnen att ta sig vidare till vår akademi. Säsongen avslutades på ett otroligt härligt sätt för vårt UI6-lag och vi kunde till slut titulera oss svenska mästare efter finalegern mot Brynäs IF, 5-4. Tolv av de SM-guldvinnande spelarna var även med och spelade hem TV-pucken till Göteborg under november månad

Totalt har vi idag runt 450 aktiva barn

inom vår ungdomsverksamhet och hockeyskolan.

DET HÄR HAR VI GJORT SÄSONGEN 2018/2019:

Tjehockeyskolan (TKH)


Tack vare den grund som tjehockeyskolan gav i fjol kunde vi säsongen 2018/2019 driva föreningens första renodlade tjejlag. Truppen består idag av 18 tjejer som är födda mellan 2009-2012. Genom hårt arbete från fantastiska ledare arrangerades poolspelsmatcher för tjejerna under säsongen och som avslutning åkte FHC tjej på sin första cup någonsin. Den spelades uppe i Stockholm och blev en härlig milstolpe i Frölunda Ungdoms historia.

Jag tar ansvar – mer än bara ishockey

Som elitförening med Sveriges starkaste varumärke inom ishockey vill Frölunda Indians ta ansvar för medlemmarna i föreningen.

Ishockey är vår kärnverksamhet och absolut det viktigaste för oss. Men för att bli en så bra ishockeyspelare som möjligt krävs det så mycket mer än bara det som sker på isen. Därför har vi dragit igång arbetet "Jag tar ansvar – mer än bara ishockey". Ett arbete som utgår ifrån Frölundas värdegrund – en ledstång som föreningen tror kommer att få barn, föräldrar och personal att må bra, ta ansvar och kunna prestera 100 procent på alla livets arenor.

Under säsongen arrangerade vi fyra kvällar för samtliga ungdomar och föräldrar.



DANIEL ERIKSSON
Ungdomsansvarig
Frölunda Indians



Ämnena för dessa kvällar var:

- Polisen informerar** – samhällsmedvetenhet.
- Profilerna lär ut** – A-lagsspelarna utbildar i hur man är en Frölundakaraktär.
- Sociala Medier** – beteende, faror och möjligheter.
- Dietisten informerar** – träning, vila, kost.

Egna cuper

- U9: Swedbank Cup (Halvplan), Mars 2019.
- UI2: Prolympia Trophy, April 2019.
- UI4: Bauer Trophy, September 2018.
- UI6: Scandinavium Cup, December 2018.

Extra isträning på söndagar och skollov

För att utnyttja vår istid på bästa sätt har vi erbjudit alla, från UI1 till UI6, extra isträning varje söndagsmorgon i Wallenstamhallen. På dessa träningar har vi haft ännu mer möjlighet att lägga fokus på individen.

Vi har även under säsongen erbjudit extraträningar under de stora skolloven för de barn som är hemma.

Extraträningarna kostar självklart ingenting.

DET HÄR SKALL VI GÖRA:

"Jag tar ansvar" – ett arbete som aldrig tar slut. Värdegrundsarbete och karaktärsbyggande är en färskvara så därför kan vi aldrig se oss som färdiga. Under nästa säsong kommer vi fortsätta jobba löpande i alla våra lagenheter med föreningens värdegrund med ytterliga träffar för våra barn och föräldrar.

Tjejhockey på riktigt

Från och med hösten 2019 kommer Frölunda ungdom bedriva en likvärdig verksamhet för tjejer och killar. Vårt tjejlager kommer att ha fasta träningstider (baserat på tjejernas ålder), spela seriematcher och åka på cuper, precis som alla våra pojklager. För första gången kommer det bli tjejhockey på riktigt i Wallenstamhallen!

Leda utvecklingen av barn och ungdomshockey i Sverige

Målet är inte kopplat till sportsliga resultat utan fokuserar helt på vår dagliga verksamhet och dess kvalitet – vi skall ligga i framkant i förmågan att utbilda/utveckla hockeyungdomar till bra människor och spelare.

Vi erbjuder ett heltäckande koncept för ishockeyutvecklingen med isträning, off ice träning, samt teori om bland annat kost och träning. Vi ligger i framkant vad gäller kunskap och vardaglig uppföljning kring verksamhetens innehåll.

Ta ansvar för utvecklingen av ishockey i regionen

Vi erbjuder alla regionens föreningar att delta i och utvecklas i våra clinics som genomförs i Frölundaborg. Utgångspunkten är att sprida vår spel- & träningsfilosofi, men vi arrangerar även forum för rekrytering av barn, off ice träning med mera.

LEDARE:

UI6 REGION SYD

Huvudansvarig: Andreas Ternér.
Assisterande tränare: Magnus Fernhall.
Fystränare: Erik Jansson.
Målvaktstränare: Jesper Engelin.
Materialförvaltare: Peter Zamola.

UI5/UI6

Huvudansvarig: Dominik Ruzicka.
Assisterande tränare: Erik Thoor, Fredrik Boman, Ted Andrén.
Fystränare: Kalle Öberg, Jimmie Selinder.
Målvaktstränare: Marcus Anselm.
Lagledare: Pertti Heina, Martin Berger.
Materialförvaltare: Oskar Nyblom, Mathias Lundberg.

UI4

Huvudansvarig: Jesper Lager.
Assisterande tränare: Patric Nilsson, Stefan Andersson, Michael Odelhög, Pehr Strömblad.
Lagledare: Jerker Sundström.
Materialförvaltare: Jim Bergman, Krister Nygren.

UI3

Huvudansvarig: Håkan Andersson.
Assisterande tränare: Mikael Oksanen, Thommie Lundefors.
Lagledare: Marcus Hagström, Johan Gustavsson.
Materialförvaltare: Åsa Rudhede.

UI2

Huvudansvarig: Stefan Johansson.
Assisterande tränare: Joakim Esbjörs, Oliwer Viktorsson, Alexander Milkovic.
Lagledare: Fredrik Lööf, Dan Wiberg.
Materialförvaltare: Johan Montell.

UI1

Huvudansvarig: Johan Svenland.
Assisterande tränare: Marcus Edh, Fredrik Feldmanis.
Lagledare: Erick Morales.

Materialförvaltare: Raul Vega.
Fystränare UI1/UI2: Felicia Kallberg, Febe Hindsfors.

UI0

Huvudansvarig: Liam Torman.
Assisterande tränare: Linus Hultman, Andreas Anerös, Robert Bergman, Petra Nilsson.
Lagledare: Karianne Björnes.
Materialförvaltare: Christer Åhvall, Jimmy Rosén.

U9

Huvudansvarig: Gustaf Ljunggren.
Assisterande tränare: Kenneth Viklund, Daniel Perlhede, Jens Simonsson, Niklas Nilsson, Ronny Nilsson.
Lagledare: Camilla Andreasson, Jonas Jonemark.
Materialförvaltare: Tomas Strömblad.

FHC Tjej

Huvudansvarig: Mathias Ljunggren.
Assisterande tränare: Ronny Nilsson, Andréa Lundqvist, Anny Källum.
Lagledare: Camilla Andreasson.
Materialförvaltare: Roger Wier.

HOCKEYSKOLAN (TKH)

Ledare: Jakob Welander, Jörgen Eklöv, Per Andersson, Mats Rythla, Andreas Baranto, Marcus Woxneborn, Christian Wern, Mikael Svensson, Robert Falk, Mikael Brahm, Mikael Svensson, Jonas Engström, Joakim Blomster.
Mentorsgruppen (TKH): Lars Körner, Emma Körner, Christoffer Körner, Marie Svensson, Patric Nilsson, Sebastian Hansson.

ÖVRIGA LEDARE:

Skridskotränare: Mikaela Johansson, Elin Hallberg.
Målvaktstränare: Jesper Nielsen, Dennis Carlsson, Simon Björk.
Brottningsstränare: Oskar Rolf (ÖIS brottnings).
Sociala Medier: Hanna Bernhardsson.

TITLAR
SM-guld (UI6)



SM-GULD OCH SERIESEGER

Samuel Fagemo och Linus Nässén spelade till sig rookiekontrakt, ytterligare sex juniorer testade på spel i A-laget och 25 spelare har representerat pojk- och juniorlandslag. Lägg till ett SM-guld (J18) och en serieseger (J20) och vem som helst förstår att det varit en fantastisk säsong.



J20

Det blev en kanonstart för J20 som redan i augusti vann en internationell turnering i tyska Mannheim efter seger mot Lokomotiv Jaroslavl i finalen. Ett mycket välbalanserat lag med härlig sammanhållning genomförde höstens seriespel på ett föredömligt sätt. En fin andra plats i Superelit södra följdes upp med en övertygande serieseger i Top 10 under våren. I SM-slutspelet svarade laget för många starka insatser, men till slut tog det stopp i semifinalen där vi föll mot Modo Hockey med 3-1.

Linus Nässén och Samuel Fagemo spelade över 100 minuter vardera i SHL och belönades under hösten med var sitt mycket välförtjänt rookie-kontrakt.

Totalt spelade åtta J20-spelare minst en match i SHL under säsongen och samarbetet mellan Academy och A-laget är mycket viktigt för vår utvecklingsverksamhet. Utöver detta lånade vi ut spelare till Hanhals IF i Hockeyettan och detta samarbete tog verkligen fart under säsongen. Några av våra killar var bärande i Hanhals under säsongen och detta positiva samarbete utvecklas nu vidare kommande säsong.

J18

Ett av målen var att vinna säsongens sista match och efter seger 4-3 i finalen mot Färjestad BK var föreningens åttonde SM-guld på J18-nivå bärgat.

Ett annat mål var givetvis utveckling

av alla spelare och det tycker vi verkligen vi har haft. Ser vi till seriespelet så svarade laget för en imponerande höst i J18 Elit södra under hösten - det blev segrar i samtliga 22 seriematcher och ett oslagbart facit på 66 poäng. Vi slussade samtidigt in tolv underåriga spelare (födda 03/04) i tränings- och match-spel.

Vårens seriespel blev betydligt jämnare och vi slutade fyra i J18 allsvenskan södra, följt av en härlig resa genom SM-slutspelet där vi i tur och ordning vann tuffa dueller mot Djurgårdens IF, HV71, Linköpings HC och till slut Färjestad BK.



SAMMANFATTNING

Det är med stolthet som vi nu stängt en mycket stark säsong i Frölunda Academy. Spelare och ledare har jobbat hårt för varandra och det dagliga drivet för utveckling har varit imponerande att följa.

Som ansvarig för Academy- och Hockeygymnasie-verksamheten känner jag mig mycket trygg med den verksamhet vi bedriver. Samtidigt som vi vet att vi gör mycket bra saker i vardagen stannar vi regelbundet upp och justerar för att försöka bli ännu bättre. Vi inser även att vi har en del utmaningar och vi kommer framöver lägga ännu större fokus på att lära känna varje individ på bästa sätt för att maximera möjligheten till utveckling både på och utanför isen.



MIKAEL STRÖM
Utvecklingsansvarig
Frölunda Indians

LEDARE

J20

Huvudtränare: Pierre Johnsson.
Assisterande tränare: Magnus Sandström.
Fystränare: Pär Edlund.
Målvaktstränare: Peter Andersson.
Videocoach: Michael Odelhög.
Materiel: Stefan Isaksson.
Lagledare: Rainer Niemann.
Rehab: Jesper Bladini.

J18

Huvudtränare: Tobias Johansson.
Assisterande tränare: Jonas Wahlstedt-Andersson och Pontus Lägge.
Fystränare: Erik Jansson.
Målvaktstränare: Peter Andersson.
Materiel: René Nielsen.
Lagledare: Ulf Hellgeson.
Rehab: Annika Lindqvist.

HOCKEYGYMNASIET

Ansvarig: Mikael Ström.
Ansvarig instruktör: Tobias Johansson.
Instruktör: Pierre Johnsson.
Instruktör: Linus Börjesson
Instruktör: Daniel Eriksson.
Instruktör: Göran Pegenius.
Instruktör: Andreas Larsson.

Instruktör: Pontus Lägge.
Fystränare: Erik Jansson.
Målvaktstränare: Peter Andersson.
Materiel: Dennis Lundin.

LANDSLAGSSPELARE SÄSONGEN 2018/19

U16

Viggo Andrén

Filip Maniscalchi
Erik Fernhall
Simon Edvinsson
Fabian Lysell
Noah Hasa
Liam Dower-Nilsson
Ludwig Persson

U17

Theo Nordlund
Axel Kumlin
Daniel Torgersson
Lucas Raymond
William Hallén

U18

Elmer Söderblom
Karl Henriksson
Lucas Raymond
Isac Andersson
Filiph Åström

U19

Linus Nässén

U20

Filip Westerlund
Samuel Fagemo
Oliver Fjellström
Kalle Miketinac
Jacob Peterson

NORGE U18

Philip Granath

TITLAR

SM-guld (J18)



FRÖLUNDA BRINNER FÖR REGIONEN

Frölunda har under de senaste fem åren aktivt jobbat med ett flertal projekt för att ta sitt ansvar som elitklubb i regionen.

Vi vill inom olika områden dela med oss av erfarenheter och förhoppningsvis inspirera tränare och klubbar. Syftet är förstås att hjälpa till att utveckla ishockeyn i vår region och vårt mål är att spelare och ledare i Frölunda skall komma från vår region och att vårt varumärke i regionen stärks genom att många pratar väl om det vi gör.

FRÖLUNDAS LEDARAKADEMI

Syftet är att säkerställa tillväxten av tränare och att få ambassadörer i regionen. Utbildningen startade 2018 och sträcker sig över tre terminer - 21 ledare från 14 klubbar är antagna.

CLINICS

För att inspirera och entusiasmera klubbar och tränare i regionen genomförs fem Clinics per säsong - totalt handlar det om 130 olika deltagare från totalt 26 klubbar. Clinics gäller även som fortbildning i Svenska Ishockeyförbundets utbildningsstege för tränare på alla nivåer.

FORUM FÖR MÅLVAKTS-TRÄNARE

En riktad aktivitet till målvaktstränare i regionen och tre träffar under säsong. Totalt har det varit 32 olika deltagare från 14 olika klubbar. Det har även varit målvakter närvarande vid varje träff.

NÄTVERKSTRÄFF FÖR HOCKEYSKOLELEDARE

En möjlighet för regionens ledare att diskutera idéer hur får vi killar och tjejer till hockeyhallarna och hur vi behåller dem där. Vi har haft två träffar med 28 deltagare från 13 klubbar.

TJEJTRÄFFAR

Syftet är att tjejer skall få möjlighet att träna tillsammans med andra tjejer, vilket oftast inte är möjligt i respektive klubb. Vi har arrangerat två olika typer av träffar, dels träffar för tjejer i alla åldrar och dels träffar för tjejer födda 2005-2006. De förstnämnda arrangerades vid fem tillfällen med totalt 127 olika tjejer från 19 klubbar. De sistnämnda arrangerades vid tre tillfällen med 35 tjejer från 14 klubbar. Frölunda vill hjälpa till att fokusera lite extra på dessa åldersgrupper där det för Göteborgshockeyn finns ovanligt många tjejer. Vi hoppas att dessa träffar kan hjälpa till att få många att fortsätta med ishockey och att tjejhockeyn i regionen stärks.

Tjejträffarna är även en bra mötesplats för ledare och föräldrar inom tjejhockeyn. På våra träffar har vi haft hjälp av cirka 25 ledare på och vid sidan av isen. Några har kommit från Frölunda, men de flesta kommer från de klubbar som deltar och har tjejer i sin verksamhet.

LOKALT HOCKEYGYMNASIUM – ETT BRA VAL

Vi ser gärna att regionens hockeyjuniorer väljer ett lokalt hockeygymnasium och för att betona det bjuder vi in till nätverksträffar och föreningsveckor. Nätverksträffarna, som genomförts vid två tillfällen, riktar sig till tränarna där syftet är att utbyta erfarenheter samt att Frölunda skall delge tankar och idéer från sin verksamhet. Föreningsveckor innebär att de nio lokala hockeygymnasierna fick möjlighet att under en vecka skicka två, tre spelare till Frölundas ordinarie hockeygymnasieträning.

FRÖLUNDA I SAMHÄLLET

Projektet Åttans spårsvagn vänder sig till



GÖRAN PEGENIUS
Regionsutvecklare
Frölunda Indians



förstaklassare i Angered och Tynnered – totalt handlar det om 18 skolor med 38 klasser och cirka 850 barn. Vi har besökt barnen i klassrummet och därefter har de vid tre olika tillfällen kommit och åkt skridskor. Som avslutning har alla barn med en förälder fått gå på en SHL-match. Det har varit mycket positiva tongångar från både lärare och barn i både Angered och Marconi. En positiv effekt för Frölunda är att i princip inga barn visste vad Frölunda var innan, men nästan alla vet vad Frölunda är efter projektet.

SOMMARHOCKEYSKOLAN PÅ ÖCKERÖ

Sommarhockeyskolan på Öckerö är mycket populär och platserna tar slut direkt när anmälan öppnar i oktober. Sommaren 2018 genomfördes fem veckor där det totalt var cirka 160 personer involverade varje vecka och av dessa var cirka 110 spelare. Den sista veckan har de senaste åren blivit en Frölunda-upptakt där både Academy och A-lag finns på plats.

Sommarhockeyskolan arrangeras i samarbete med Joel och Henrik Lund-

qvist och Skärgårdens SK och är en fantastisk möjlighet att sprida vårt varumärke.

FRÖLUNDAS LOVCAMPER

Även dessa camper är fantastiska möjligheter att sprida vårt varumärke. De mycket populära camperna har under säsongen genomförts i Fredrikshamn (höst, 50 deltagare), Lidköping (jul, 45 deltagare), Göteborg (sportlov, 50 deltagare) och Oslo (vinterlov, 48 deltagare).

HÅRT ARBETE BAKOM HÖJT PUBLIKSNITT

Frölunda Indians är första klubben i SHL på åtta år som har ett publiksnitt på över 10 000 på hemmaplan.

ÖKAT PUBLIKSNITT

Arenaupplevelsen är grunden i det kommersiella arbetet. Att leverera ett ökat publiksnitt med ökat snittpris är vår framgångsfaktor. Partners och säsongkortsinnehavare har investerat i en eftertraktad produkt och mycket folk skapar en stämning som gör att sällanköpare vill rekommendera och återkomma.

Frölunda Indians hade totalt 261 856 åskådare i grundserien säsongen 2018/2019 vilket gör att vi ligger i topp i SHL:s publikliga och publikliga för föreningarna i Göteborg. Frölundas snitt landar den här säsongen på 10 071 åskådare per match.

Frölunda är också det lag som överlag lockat flest åskådare: totalt har Frölunda spelat inför 405 500 personer på de 52 grundseriematcherna - ett snitt på 7 798 personer per match.

Enligt vår senaste Sifo-undersökning så finns det 648 000 personer i Sverige som håller Frölunda Indians som favoritlag i SHL. 494 000 av dessa bor i västra Sverige och 363 000 bor i Göteborg.

Dessutom visar våra undersökningar att 57 procent av våra besökare såg sin första match innan de var 15 år. Och ju tidigare introduktion till hockey desto högre besöksfrekvens. Detta är en viktig ingrediens att ta hänsyn till i vårt arbete framöver.

MÅLGRUPPSANALYS

Vägen till ökat publiksnitt beror mycket på vårt arbete med att identifiera de som köper biljetter till enskilda matcher, de som 2017/2018 endast köpte till en och en halv match. Vi har identifierat målgrupperna och koncentrerat oss på att locka dessa till match och att hitta tvillingar till dessa. Vårt nya CRM-system B2C och vår datasjö är på plats så vi ser fram emot nästa säsong.

ARENAUPPLEVELSEN

Det är en utmaning att jobba med arenaupplevelsen då publiken består av både företagskunder, säsongkortsinnehavare, klack och sällanköpare. Alla våra mätningar visar att varje separat del av publiken uppskattar olika saker. Det som ogillas till exempel av säsongkortsinnehavare älskas av sällanköparna. Det är en balansgång att få alla nöjda med något. Vi lägger mycket energi på att hitta den rätta och bästa vägen. Vi lyckades verkligen tillsammans under finalserien där hela publiken, med klacken i spetsen, skapade en fantastisk upplevelse. Nu måste vi gemensamt hitta vägen till att skapa den känslan en tisdag i februari.

Vi vill tacka alla våra trogna partners och säsongkortsinnehavare för allt stöd under säsongen. Att ni finns med på vår resa betyder allt. Och vi är stolta över att den här säsongen kunna ge tillbaka med både en CHL-titel och ett SM-guld. Tack för att ni stödjer oss.

Våra uppföljningsenkäter visar dessutom att ni vill stanna kvar hos oss in i nästa säsong.

VIDARE UTVECKLING

På partnersidan jobbar vi ständigt med att utvecklas, att bli den bästa föreningen att stötta. Att lyssna och utveckla möjligheterna till samarbeten efter våra partners önskemål. Vi tackar för all positiv kritik kring hur vi jobbar, samtidigt som vi vill utvecklas och strävat efter att bli ännu bättre.

Vi tittar hela tiden på nya erbjudanden mot partners. I år har vi lanserat möjligheten till exponering via våra framgångsrika sociala medier. Vi har inte riktigt lyckats visa på fördelarna här under säsongen, men vi tror så mycket på denna exponering och kommer att lägga mer fokus på detta under nästa säsong.

GEMENSKAP

Många partners önskar ett värdebaserat partnerskap så det var med nöje vi tog vårt arbete i samhället ett steg längre under säsongen 2018/2019. Vi utvecklade bland annat vårt arbete med barn och ungdomar i skolorna med utbildningsprogrammet Jag tar ansvar, som genomfördes av våra A-lagsspelare med Max Friberg i spetsen. Arbetet med vårt samhällsengagemang fick dessutom en rejäl nytändning när Lotta Schelin tillsattes som ambassadör för Gemenskapen.

I mars 2019 arrangerade Frölunda, för första gången någonsin, en ledarskapsdag utifrån ämnet Sportsligt ledarskap till nytta i näringslivet. Peter "Foppa" Forsberg (en av de största legendarerna inom svensk och internationell hockey), Jonas Bergqvist (OS- och VM-meriterad landslagsspelare i ishockey numera regionchef på Swedbank) och vår egen coach Roger Rönnberg delade med sig av värdefulla erfarenheter och kunskaper från idrottsvärldens ledarskap. Vår ledarskapsdag kommer självklart att återkomma under säsongen 2019/2020.



ÅSA NATHELL
Kommersiell chef
Frölunda Indians



GRUNDSERIE

PUBLIKSNITT: 10 071.

PUBLIK TOTALT: 261 856.

BILJETTINTÅKTER: 52 millioner kr.

SLUTSPEL

PUBLIKSNITT: 10 725.

PUBLIK TOTALT: 85 796.

BILJETTINTÅKTER: 21 millioner kroner.

KOMMERSIELL INTÅKT: 95,6 millioner kroner.

ÅRSREDOVISNING OCH KONCERNREDOVISNING FÖR RÄKENSKAPSÅRET 2018-05-01 - 2019-04-30

Styrelsen och klubbdirektören för Frölunda Hockey Club avger härmed följande årsredovisning och koncernredovisning.

Innehåll.....	Sida
Förvaltningsberättelse	17
Koncernen	
Resultaträkning	20
Balansräkning	21
Kassaflödesanalys	23
Moderföreningen	
Resultaträkning	24
Balansräkning	25
Kassaflödesanalys	27
Tilläggsupplysningar	
Redovisningsprinciper m.m.....	28
Noter	32

Styrelsens säte: Göteborg

Företagets redovisningsvaluta: Svenska kronor (SEK).

Alla belopp redovisas, om inte annat anges, i kronor (kr).

FÖRVALTNINGSBERÄTTELSE

Information om verksamheten

Föreningen summerar sitt 34:e verksamhetsår.

Utdrag från föreningens stadgar:

”Frölunda Hockey Club är en ideell förening med säte i Göteborg som har till uppgift att främja och genom sina medlemmar utöva idrotten ishockey.”

För detta ändamål skall föreningen verka för idrotten ishockeys bästa, välja ändamålsenliga verksamhetsformer, anpassa sin verksamhet efter samhällets krav samt verka för samarbete och förståelse mellan idrottsföreningar och de myndigheter, institutioner och organisationer som berörs av verksamheten.

Väsentliga händelser under räkenskapsåret

Representationslaget slutade trea i grundserien.

Representationslaget stod som segrare i både SHL (Svenska hockeyligan) och CHL (Champion Hockey League) efter säsongens slut. Laget är kvalificerat till nästa års CHL-turnering.

Moderföreningen redovisar ett positivt resultat om 4.243.850 kr.

De 10 inköpta bostadsrätterna i Flatås Park står nu färdiga och inflyttning har skett av föreningens juniorspelare.

Bostadsrätterna är inköpta i bolaget Frölunda Hockey Fastighets AB.

Frölunda Hockey Clubs andelar i dotterbolaget Frölunda Hockey Utveckling AB har skrivits ned med 2.300.000 kr.

Investering har gjorts på Frölundaborg. Ombyggnad av kontor samt nya konferensytor i tillfälliga lokaler.

Redovisas som materiall anläggningstillgång.

Förväntad framtida utveckling samt risker och osäkerhetsfaktorer

Frölunda Hockey Clubs framtid har många positiva inslag. Den sportsliga verksamheten är väl genomarbetad och har goda utvecklingsmöjligheter. Föreningens goda likviditet skapar trygghet. Vid god kostnadskontroll och totalt minskade kostnader kan det egna kapitalet fortsätta att öka i önskad omfattning.

Föreningens huvudsakliga risker och osäkerhetsfaktorer består bl a av risker relaterade till konkurrens, nedgångar i biljett- och partnerförsäljning, säsongsvariationer, myndigheters regleringar, utfall av legala processer och krav.

Ägarförhållanden

Frölunda Hockey Club är en ideell förening. I koncernen ingår helägda dotterbolagen Frölunda Hockey Affärsutveckling AB, Mållinjen AB, Frölunda Hockey Fastighets AB samt delägda dotterbolaget Frölunda Hockey Utveckling AB. Samtliga bolag har sitt säte i Göteborg.

Flerårsöversikt koncernen*

	2018/19	2017/18	2016/17	2015/16
Nettoomsättning (tkr)	173 685	138 259	152 218	145 730
Resultat efter finansiella poster (tkr)	8 560	110	3 082	895
Rörelsemarginal (%)	4,7%	0,1%	4,7%	2,1%
Balansomslutning (tkr)	415 792	365 504	347 406	314 074
Balansomslutning exklusive kapitalförsäkring/pensionsavsättning (tkr)	76 251	44 090	44 465	41 411
Soliditet (%)	8,2%	7,1%	7,3%	6,9%
Soliditet exklusive kapitalförsäkring/pensionsavsättning (%)	44,7%	58,6%	57,3%	52,2%
Antal anställda	83	81	81	81

Flerårsöversikt Moderföreningen*

	2018/19	2017/18	2016/17	2015/16
Nettoomsättning (tkr)	164 204	135 302	147 063	141 660
Resultat efter finansiella poster (tkr)	4 244	1 799	9 082	4 184
Rörelsemarginal (%)	3,8%	1,5%	6,3%	3,2%
Balansomslutning (tkr)	399 263	368 609	348 794	309 123
Balansomslutning exklusive kapitalförsäkring/pensionsavsättning (tkr)	59 721	47 195	45 853	36 460
Soliditet (%)	9,1%	8,7%	8,7%	6,8%
Soliditet exklusive kapitalförsäkring/pensionsavsättning (%)	60,8%	67,9%	66,0%	58,1%
Antal anställda	82	80	80	80

Förändring av föreningskapital

<i>Koncernen</i>	Ansamlat överskott	Årets resultat	Minoritets-intresse	Totalt
Ingående balans 2018-05-01	25 471 456	347 624	160 353	25 979 433
Omföring av föreående års resultat	347 624	-347 624	0	0
Årets resultat	0	8 292 846	265 740	8 558 586
Utgående balans 2019-04-30	25 819 080	8 292 846	426 093	34 538 019

<i>Moderföreningen</i>	Ansamlat överskott	Årets resultat	Totalt
Ingående balans 2018-05-01	30 251 192	1 798 706	32 049 898
Omföring av föreående års resultat	1 798 706	-1 798 706	0
Årets resultat	0	4 243 850	4 243 850
Utgående balans 2019-04-30	32 049 898	4 243 850	36 293 748



Styrelsen föreslår att till förfogande stående vinstmedel

Ansamlat överskott	32 049 898
Årets resultat	4 243 850
	36 293 748
disponeras så att	
i ny räkning överföres	36 293 748
	36 293 748

Koncernens resultaträkning

	Not	2018-05-01 -2019-04-30	2017-05-01 -2018-04-30
Nettoomsättning	1	173 684 694	138 259 459
Övriga rörelseintäkter	1	7 009 043	6 868 514
Summa rörelseintäkter		180 693 737	145 127 973
<i>Rörelsens kostnader</i>			
Verksamhetens kostnader	2	-75 711 590	-59 690 211
Personalkostnader	3	-95 709 638	-84 105 575
Avskrivningar och nedskrivningar av anläggningstillgångar	5,8	-749 572	-639 115
Övriga rörelsekostnader		0	-480 500
Summa rörelsekostnader		-172 170 800	-144 915 401
Rörelseresultat		8 522 937	212 572
<i>Resultat från finansiella poster</i>			
Övriga ränteintäkter och liknande resultatposter		136 515	22 466
Räntekostnader och liknande resultatposter		-99 113	-125 222
		37 402	-102 756
Resultat efter finansiella poster		8 560 339	109 816
Årets resultat		8 558 586	109 816
Hänförligt till			
Moderföreningens medlemmar		8 558 586	109 816
Minoritetsintresse		-265 740	237 808
		8 292 846	347 624

Koncernens balansräkning

	Not	2019-04-30	2018-04-30
TILLGÅNGAR			
Anläggningstillgångar			
<i>Immateriella anläggningstillgångar</i>			
Balanserade utgifter för utvecklingsarbeten	5	293 211	96 594
Varumärke	6	0	0
Goodwill	7	0	0
		293 211	96 594
<i>Materiella anläggningstillgångar</i>			
Inventarier, verktyg och installationer	8	1 514 446	354 873
		1 514 446	354 873
<i>Finansiella anläggningstillgångar</i>			
Andelar i intresseföretag	12	4 682 537	4 682 537
Kapitalförsäkring	13	339 541 669	321 413 831
Andra långfristiga värdepappersinnehav	15	811 611	811 611
Andelar i bostadsrätter	16	21 875 000	0
Andra långfristiga fordringar		0	500 000
		366 910 817	327 407 979
Summa anläggningstillgångar		368 718 474	327 859 446
Omsättningstillgångar			
<i>Varulager m.m.</i>			
Handelsvaror		399 241	320 853
		399 241	320 853
<i>Kortfristiga placeringar</i>			
Kundfordringar		9 724 814	7 544 625
Fordringar hos intresseföretag		200 000	200 000
Övriga fordringar		2 909 388	348 581
Förutbetalda kostnader och upplupna intäkter		3 093 478	4 494 500
		15 927 680	12 587 706
<i>Kortfristiga placeringar</i>		5 118 017	5 048 019
Kassa och bank		25 629 008	19 687 526
Summa omsättningstillgångar		47 073 946	37 644 104
SUMMA TILLGÅNGAR		415 792 420	365 503 550

Koncernens balansräkning

	Not	2019-04-30	2018-04-30
EGET KAPITAL OCH SKULDER			
<i>Eget föreningskapital</i>			
Ansamlat överskott		25 819 080	25 471 456
Årets resultat hänförlig till moderföreningen		8 292 846	347 624
Summa föreningskapital		34 111 926	25 819 080
<i>Minoritetsintresse</i>			
Ansamlat överskott		160 353	398 161
Årets resultat hänförlig till minoritetsintresset		265 740	-237 808
Summa minoritetsintresse		426 093	160 353
Summa Eget kapital		34 538 019	25 979 433
<i>Avsättningar</i>			
Avsättningar för pensioner och liknande förpliktelser	13	339 541 669	321 413 831
		339 541 669	321 413 831
<i>Långfristiga skulder</i>			
Skulder till kreditinstitut		14 552 000	0
Övriga skulder	17	2 500 000	2 500 000
		17 052 000	2 500 000
<i>Kortfristiga skulder</i>			
Skulder till kreditinstitut		700 000	0
Leverantörsskulder		3 859 250	3 067 984
Aktuella skatteskulder		508 206	1 043 391
Övriga skulder		4 662 083	2 539 432
Upplupna kostnader och förutbetalda intäkter	18	14 931 193	8 959 479
		24 660 732	15 610 286
SUMMA EGET KAPITAL OCH SKULDER		415 792 420	365 503 550

Koncernens kassaflödesanalys

Not	2018-05-01 -2019-04-30	2017-05-01 -2018-04-30
<i>Den löpande verksamheten</i>		
Rörelseresultat	8 522 937	212 572
Justering för poster som inte ingår i kassaflödet		
Avskrivningar och nedskrivningar	749 572	639 115
Utrangeringar av immateriella anläggningstillgångar	0	480 500
Betald skatt	-1 753	0
	9 270 756	1 332 187
Erhållen ränta	136 515	22 466
Erlagd ränta	-99 113	-125 222
Betald skatt	-535 185	-621 560
Kassaflöde från den löpande verksamheten före förändringar av rörelsekapital	8 772 973	607 871
<i>Förändringar i rörelsekapital</i>		
Förändring av varulager	-78 388	-99 991
Förändring av rörelsefordringar	-3 339 974	2 643 393
Förändring av rörelseskulder	8 885 631	136 293
Kassaflöde från den löpande verksamheten	14 240 242	3 287 566
<i>Investeringsverksamheten</i>		
Förvärv av immateriella anläggningstillgångar	-439 817	0
Förvärv av materiella anläggningstillgångar	-1 665 945	-160 707
Förvärv av finansiella anläggningstillgångar	-21 375 000	0
Handpenning bostadsrätter	0	-100 000
Kassaflöde från investeringsverksamheten	-23 480 762	-260 707
<i>Finansieringsverksamheten</i>		
Kortfristiga placeringar	-69 998	-2 495 027
Upptagna lån	15 252 000	0
Aktieägartillskott intressebolag	0	-201 250
Kassaflöde från finansieringsverksamheten	15 182 002	-201 250
Årets kassaflöde	5 941 482	330 582
Likvida medel vid årets början	19 687 526	19 356 944
Likvida medel vid årets slut	25 629 008	19 687 526

Moderföreningens resultaträkning

	Not	2018-05-01 -2019-04-30	2017-05-01 -2018-04-30
Nettoomsättning	1	164 203 676	135 302 367
Övriga rörelseintäkter	1	5 520 966	5 110 605
		169 724 642	140 412 972
<i>Rörelsens kostnader</i>			
Verksamhetens kostnader	2	-67 401 780	-55 284 804
Personalkostnader		-95 157 661	-81 935 632
Avskrivningar och nedskrivningar anläggningstillgångar	5,8	-746 572	-623 035
Övriga rörelsekostnader		0	-480 500
		-163 306 013	-138 323 971
Rörelseresultat	4	6 418 629	2 089 001
<i>Resultat från finansiella poster</i>			
Nedskrivningar av andelar i koncernföretag	9	-2 300 000	-200 000
Ränteintäkter och liknande resultatposter	10	136 182	33 926
Räntekostnader och liknande resultatposter		-10 961	-124 221
		-2 174 779	-290 295
Resultat efter finansiella poster		4 243 850	1 798 706
Årets resultat		4 243 850	1 798 706

Moderföreningens balansräkning

	Not	2019-04-30	2018-04-30
TILLGÅNGAR			
Anläggningstillgångar			
<i>Immateriella anläggningstillgångar</i>			
Utvecklingsarbeten och liknande arbeten	5	293 211	96 594
Varumärke	6	0	0
		293 211	96 594
<i>Materiella anläggningstillgångar</i>			
Inventarier, verktyg och installationer	8	1 514 446	351 873
		1 514 446	351 873
<i>Finansiella anläggningstillgångar</i>			
Andelar i koncernföretag	9,11	6 970 131	9 270 131
Kapitalförsäkring	13	339 541 669	321 413 831
Fordringar hos koncernföretag	14	9 414 000	2 700 000
Andra långfristiga värdepappersinnehav	15	100 000	100 000
		356 025 800	333 483 962
Summa anläggningstillgångar		357 833 457	333 932 429
Omsättningstillgångar			
<i>Varulager m.m.</i>			
Handelsvaror		382 951	304 563
		382 951	304 563
<i>Kortfristiga fordringar</i>			
Kundfordringar		8 977 069	6 974 844
Övriga fordringar		2 909 360	252 713
Förutbetalda kostnader och upplupna intäkter		2 430 765	4 281 095
		14 317 194	11 508 652
<i>Kortfristiga placeringar</i>			
Kassa och bank		5 118 017	5 048 019
		21 611 002	17 815 377
Summa omsättningstillgångar		41 429 164	34 676 611
SUMMA TILLGÅNGAR		399 262 621	368 609 040

Moderföreningens balansräkning

	Not	2019-04-30	2018-04-30
EGET KAPITAL OCH SKULDER			
<i>Eget föreningskapital</i>			
Ansamlat överskott		32 049 898	30 251 192
Årets resultat		4 243 850	1 798 706
		36 293 748	32 049 898
<i>Avsättningar</i>			
Avsättningar för pensioner och liknande förpliktelser	13	339 541 669	321 413 831
		339 541 669	321 413 831
<i>Kortfristiga skulder</i>			
Leverantörsskulder		3 804 914	2 798 495
Aktuella skatteskulder		489 002	1 022 770
Övriga skulder		4 494 759	2 483 112
Upplupna kostnader och förutbetalda intäkter	18	14 638 529	8 840 934
		23 427 204	15 145 311
SUMMA EGET KAPITAL OCH SKULDER		399 262 621	368 609 040

Moderföreningens kassaflödesanalys

	2018-05-01 -2019-04-30	2017-05-01 -2018-04-30
<i>Den löpande verksamheten</i>		
Rörelseresultat	6 418 629	2 089 001
Justeringar för poster som inte ingår i kassaflödet		
Avskrivningar och nedskrivningar	746 572	623 035
Utrangeringar av immateriella anläggningstillgångar	0	480 500
	7 165 201	3 192 536
Erhållen ränta	136 182	33 926
Erlagd ränta	-10 961	-124 221
Betald skatt	-533 768	-621 037
Kassaflöde från den löpande verksamheten före förändringar av rörelsekapital	6 756 654	2 481 204
<i>Förändringar i rörelsekapital</i>		
Förändring av varulager	-78 388	-98 362
Förändring av rörelsefordringar	-2 808 542	1 435 001
Förändring av rörelseskulder	8 815 661	164 409
Kassaflöde från den löpande verksamheten	12 685 385	3 982 252
<i>Investeringsverksamheten</i>		
Förvärv av immateriella anläggningstillgångar	-439 817	0
Förvärv av materiella anläggningstillgångar	-1 665 945	-160 707
Handpenning bostadsrätter	0	-100 000
Kassaflöde från investeringsverksamheten	-2 105 762	-260 707
<i>Finansieringsverksamheten</i>		
Kortfristiga placeringar	-69 998	-2 495 027
Lämnade aktieägartillskott	0	-200 000
Lån till koncernföretag	-6 714 000	0
Kassaflöde från finansieringsverksamheten	-6 783 998	-2 695 027
Årets kassaflöde	3 795 625	1 026 518
Likvida medel vid årets början	17 815 377	16 788 859
Likvida medel vid årets slut	21 611 002	17 815 377

REDOVISNINGS- OCH VÄRDERINGSPRINCIPER

Allmänna redovisningsprinciper

Årsredovisningen och koncernredovisningen har upprättats enligt Årsredovisningslagen (1995:1554) och Bokföringsnämndens allmänna råd BFNAR 2012:1 Årsredovisning och koncernredovisning (K3).

Koncernredovisning

Koncernredovisningen är upprättad enligt förvärvsmetoden. Koncernredovisningen omfattar Moderföreningen samt dess dotterföretag. Med dotterföretag avses de företag i vilka Moderföreningen, direkt eller indirekt, har ett bestämmande inflytande. I normalfallet avser detta företag där Moderföreningen innehar mer än 50 % av rösterna. I koncernredovisningen ingår dotterföretagen från den dagen koncernen erhåller bestämmande inflytande tills den dag det inte längre föreligger. Dotterföretagens redovisningsprinciper överensstämmer med koncernens redovisningsprinciper i övrigt.

Föreningen redovisar intresseföretag till anskaffningsvärde även i koncernen då innehavet inte bedöms som väsentligt för föreningen.

Intäktsredovisning

Intäkten redovisas till verkligt värde av vad som erhållits eller kommer att erhållas. Det innebär att intäkten redovisas till nominellt värde (fakturabelopp) om ersättning erhålls i likvida medel direkt vid leveransen. Avdrag görs för lämnade rabatter.

Bidrag intäktsförs i samband med utbetalning

Leasingavtal

Operationell leasing

Koncernen är leasagare genom så kallade operationella leasingavtal då de ekonomiska risker och fördelar som är förknippade med tillgången inte har övergått till koncernen. Leasingavgifterna, inklusive en eventuell första förhöjd hyra, redovisas som en kostnad linjärt över leasingperioden.

Ersättningar till anställda

Koncernen har endast avgiftsbestämda pensionsplaner. Utgifter för avgiftsbestämda planer redovisas som en kostnad under den period de anställda utför de tjänster som ligger till grund för förpliktelsen.

För spelare i representationslaget finns en pensionslösning med kapitalförsäkring via Svenska hockeyligan (SHL) och SEB.

Föreningens pensionsutfästelse gentemot spelare uppgår till inbetalda pensionspremier. Kapitalförsäkringen värderas till det lägsta värdet av inbetalda premier och verkligt värde per balansdagen.

Omräkning av poster i utländsk valuta

Fordringar och skulder i utländsk valuta har värderats till balansdagens kurs. Kursvinster och kursförluster på rörelsefordringar och rörelseskulder redovisas i rörelseresultatet medan kursvinster och kursförluster på finansiella fordringar och skulder redovisas som finansiella poster.

Skatt

Aktuell skatt avser inkomstskatt för innevarande räkenskapsår samt den del av tidigare räkenskapsårs inkomstskatt som ännu inte redovisats. Aktuell skatt beräknas utifrån per den skattesats som gäller per balansdagen.

Anläggningstillgångar

Materiella och immateriella anläggningstillgångar redovisas till anskaffningsvärde minskat med ackumulerade avskrivningar och eventuella nedskrivningar.

Avskrivningsbart belopp utgörs av anskaffningsvärdet minskat med ett beräknat restvärde om detta är väsentligt. Avskrivning sker linjärt över den förväntade nyttjandeperioden.

Följande avskrivningstider tillämpas:

Förvärvade immateriella tillgångar	3 - 10 år
Installationer	10 år
Inventarier, verktyg, bilar, datorer och IT-investeringar	3 - 5 år

Varulager

Varulagret har värderats till det lägsta av dess anskaffningsvärde och dess nettoförsäljningsvärde på balansdagen. Med nettoförsäljningsvärdet avses varornas beräknade försäljningspris, minskat med försäljningskostnader. Den valda värderingsmetoden innebär att eventuell inkurans i varulagret har beaktats.

Finansiella instrument

Finansiella tillgångar

Vissa finansiella tillgångar värderas till verkligt värde. Det verkliga värdet fastställs baserat på instrumentets marknadsvärde för de fall då noterade priser finns. För det fall detta inte finns bestäms det verkliga värdet på accepterade värderingsmodeller som ger en rimlig uppskattning av marknadsvärdet. För det fall en rimlig uppskattning inte kan göras värderas tillgångarna till marknadsvärde.

Kapitalförsäkringar

Kapitalförsäkringar tillhör kategorin finansiella tillgångar som kan säljas. Kapitalförsäkringar redovisas till marknadsvärde baserat på värdering erhållet från bank.

Lånefordringar och kundfordringar

Kundfordringar och övriga kortfristiga fordringar redovisas till det lägsta av anskaffningsvärde och det belopp varmed de beräknas bli reglerade, det vill säga med avdrag för befarade förluster.

Långfristiga räntebärande fordringar värderas efter första redovisningen till upplupet anskaffningsvärde.

Övriga finansiella skulder

Leverantörsskulder och övriga kortfristiga skulder redovisas till det belopp varmed de förväntas regleras. Långfristiga räntebärande skulder värderas efter första redovisningen till upplupet anskaffningsvärde.

Avsättningar*Avsättning för pensionsförpliktelser*

Pensionsförpliktelserna är direkt knutna till kapitalförsäkringarna som är ägda av föreningen, varför pensionsåtagandena uppgår till motsvarande belopp som kapitalförsäkringarna. Värdeförändringen på både kapitalförsäkringar och pensionsåtaganden netto redovisas som personalkostnad då detta ger en rättvisande bild över den ekonomiska innebörden.

Övriga avsättningar

Avsättningar redovisas när bolaget har en formell eller informell förpliktelse som en följd av tidigare händelser och det är sannolikt att ett utflöde av resurser kommer att krävas för att reglera förpliktelsen. Avsättningar värderas till den bästa uppskattningen av det belopp som krävs för att reglera förpliktelsen. Om effekten av tid när betalning sker är väsentlig nu värdesberäknas förpliktelsen.

Nyckeltalsdefinitioner*Nettoomsättning*

Rörelsens huvudintäkter, fakturerade kostnader, sidointäkter samt intäktskorrigeringar.

Resultat efter finansiella poster

Resultat efter finansiella intäkter och kostnader, men före bokslutsdispositioner och skatt.

Rörelsemarginal

Rörelseresultat i procent av nettoomsättningen.

Soliditet (%)

Eget kapital i procent av balansomslutningen.



NOTER

Not 1 Nettoomsättningen fördelning

	Koncernen		Moderföreningen	
	2018/19	2017/18	2018/19	2017/18
Entrébiljetter	75 964 544	55 595 030	73 390 545	55 142 120
Reklam- och sponsorintäkter	34 229 435	33 675 101	34 029 435	33 435 101
Övriga partnerintäkter	10 345 701	9 596 986	10 345 701	8 596 986
Rättighetsersättningar	38 613 301	28 500 381	38 613 301	28 500 381
Ersättningar för spelare från NHL	4 661 811	6 385 553	4 661 811	6 385 553
Provision på souvenirförsäljning	2 026 799	1 264 182	0	0
Medlems- och deltagaravgifter	1 562 950	1 501 850	1 562 950	1 501 850
Bidrag	1 599 912	1 740 376	1 599 912	1 740 376
Hysesintäkter	1 450 159	1 142 752	0	0
Övriga rörelseintäkter	10 239 125	5 725 762	5 520 987	5 110 605
	180 693 737	145 127 973	169 724 642	140 412 972

Bidragen fördelas enligt följande; RF 55%, Aktivitetsbidrag 38% och lokalbidrag 7%.
Fördelning fg år var 61%, 31% respektive 8%.

Not 2 Verksamhetsens kostnader fördelning

	Koncernen		Moderföreningen	
	2018/19	2017/18	2018/19	2017/18
Hyeskostnader för arena och lokaler	23 070 464	17 326 366	20 030 356	15 062 219
Reklam- och sponsorkostnader	12 344 595	10 282 221	11 651 202	10 157 119
Övriga materialkostnader	4 340 159	4 000 259	4 212 529	3 954 801
Matchkostnader inklusive säkerhet	5 460 660	3 629 481	3 930 774	3 193 525
Rese- och träningskostnader	11 467 210	8 977 454	9 540 826	7 628 519
Övriga kostnader	19 028 502	15 474 430	18 036 093	15 288 621
	75 711 590	59 690 211	67 401 780	55 284 804

Minimileaseavgifter och hyror avseende icke uppsägningsbara avtal för innevarande år uppgår till 1731 tkr, varav 1261 tkr avser moderbolaget (mb). För kommande 2-5 år uppgår detta i koncernen till 3523 tkr, varav 2009 avser mb. För perioden efter 5 år är beloppet 2572 tkr, varav 0 kr i mb. De största ingångna avtalen avser hyra och tjänstebilar. Hysesavtalet för kontoret är bundet till 2034. Tjänstebilsavtalen är skrivna på 2 år.

Not 3 Anställda och personalkostnader

<i>Medelantalet anställda</i>	2017/18		2016/17	
	Antal anställda	Varav män	Antal anställda	Varav män
<i>Moderföreningen</i>				
A-lagsverksamhet	38	100%	39	100%
Juniorverksamhet	24	100%	20	100%
Kontor	20	52%	21	54%
	82	88%	80	88%
<i>Dotterföretag</i>				
Frölunda Hockey Utveckling AB	1	100%	1	100%
	1	100%	1	100%
Koncernen totalt	83	88%	81	88%

<i>Löner och andra ersättningar</i>	Koncernen		Moderföreningen	
	2018/19	2017/18	2018/19	2017/18
Styrelse och KD	898 000	744 400	898 000	744 400
Övriga anställda	53 276 502	46 048 573	52 891 624	45 661 345
	54 174 502	46 792 973	53 789 624	46 405 745
<i>Sociala kostnader</i>				
Pensionskostnader för styrelse och KD	749 940	803 911	749 940	803 911
Pensionskostnader övriga anställda	17 447 965	15 970 090	17 410 970	15 903 624
Övriga sociala kostnader	21 668 930	18 910 361	21 538 827	18 779 711
	39 866 835	35 684 362	39 699 737	35 487 246

Utöver ovan specificerad fast/kontraktanställd personal har säsonganställda ungdomsledare erhållit ersättning, vilket ingår i den totala lönesumman.

Könsfördelning bland ledande befattningshavare

	Koncernen		Moderföreningen	
	2019-04-30	2018-04-30	2019-04-30	2018-04-30
Andel kvinnor i styrelsen	14%	14%	14%	14%
Andel män i styrelsen	86%	86%	86%	86%

Not 4 Inköp och försäljning mellan koncernföretag

	Moderföreningen	
	2018/19	2017/18
Andel av årets totala inköp som skett från andra företag inom koncernen	0,3%	0,4%
Andel av årets totala försäljning som skett till andra företag inom koncernen	0,0%	0,0%

Not 5 Balanserade utgifter för utvecklingsarbeten

	Koncernen		Moderföreningen	
	2019-04-30	2018-04-30	2019-04-30	2018-04-30
Ingående anskaffningsvärden	973 730	1 694 480	973 730	1 694 480
Årets anskaffningar	439 817	0	439 817	0
Försäljningar/utrangeringar	0	-720 750	0	-720 750
Utgående ackumulerade anskaffningsvärden	1 413 547	973 730	1 413 547	973 730
Ingående avskrivningar	-877 136	-792 809	-877 136	-792 809
Försäljningar/utrangeringar	0	240 250	0	240 250
Årets avskrivningar	-243 200	-324 577	-243 200	-324 577
Utgående ackumulerade avskrivningar	-1 120 336	-877 136	-1 120 336	-877 136
Utgående redovisat värde	293 211	96 594	293 211	96 594

Not 6 Varumärken

	Koncernen		Moderföreningen	
	2019-04-30	2018-04-30	2019-04-30	2018-04-30
Ingående anskaffningsvärden	265 000	265 000	265 000	265 000
Utgående ackumulerade anskaffningsvärden	265 000	265 000	265 000	265 000
Ingående avskrivningar	-265 000	-265 000	-265 000	-265 000
Utgående ackumulerade avskrivningar	-265 000	-265 000	-265 000	-265 000
Utgående redovisat värde	0	0	0	0

Not 7 Goodwill

	Koncernen		Moderföreningen	
	2019-04-30	2018-04-30	2019-04-30	2018-04-30
Ingående anskaffningsvärden	400 000	400 000	0	0
Utgående ackumulerade anskaffningsvärden	400 000	400 000	0	0
Ingående avskrivningar	-400 000	-400 000	0	0
Utgående ackumulerade avskrivningar	-400 000	-400 000	0	0
Utgående redovisat värde	0	0	0	0

Not 8 Inventarier, verktyg och installationer

	Koncernen		Moderföreningen	
	2019-04-30	2018-04-30	2019-04-30	2018-04-30
Ingående anskaffningsvärden	13 900 316	13 739 609	11 640 402	11 479 695
Årets anskaffningar	1 665 945	160 707	1 665 945	160 707
Försäljningar/utrangeringar	0	0	0	0
Utgående ackumulerade anskaffningsvärden	15 566 261	13 900 316	13 306 347	11 640 402
Ingående avskrivningar	-13 545 443	-13 230 905	-11 288 529	-10 990 071
Försäljningar/utrangeringar	0	0	0	0
Årets avskrivningar	-506 372	-314 538	-503 372	-298 458
Utgående ackumulerade avskrivningar	-14 051 815	-13 545 443	-11 791 901	-11 288 529
Utgående redovisat värde	1 514 446	354 873	1 514 446	351 873

Not 9 Finansiella anläggningstillgångar

	Moderföreningen	
	2019-04-30	2018-04-30
Andelar i koncernföretag		
Ingående anskaffningsvärden	8 511 131	8 511 131
Inköp/nyemission	0	0
Utgående ackumulerade anskaffningsvärden	8 511 131	8 511 131
Ingående aktieägartillskott	9 800 000	9 600 000
Under året lämnade aktieägartillskott	0	200 000
Utgående aktieägartillskott	9 800 000	9 800 000
Ingående nedskrivningar	-9 041 000	-8 841 000
Årets nedskrivningar	-2 300 000	-200 000
Utgående ackumulerade nedskrivningar	-11 341 000	-9 041 000
Utgående redovisat värde	6 970 131	9 270 131

Not 10 Ränteintäkter och liknande resultatposter

	Koncernen		Moderföreningen	
	2018/19	2017/18	2018/19	2017/18
Ränteintäkter från koncernbolag	0		28 345	13 208
Övriga ränteintäkter	37 839	27 439	37 839	25 691
Värdeförändring placeringsfond	69 998	-4 973	69 998	-4 973
Utdelning andelar i intressebolag	28 678	0	0	0
	136 515	22 466	136 182	33 926

Not 11 Specifikation av andelar i koncernföretag

Namn	Kapitalandel	Rösträttsandel	Antal andelar	Bokfört värde
Mållinjen AB	100,00%	100,00%	1 000	130 000
Frölunda Hockey Utveckling AB	86,96%	98,52%	5 000	6 600 131
Frölunda Hockey Affärsutveckling AB	100,00%	100,00%	50	190 000
Frölunda Hockey Fastighets AB	100,00%	100,00%	500	50 000
				6 970 131

	Org.nr.	Säte
Mållinjen AB	556536-1739	Göteborg
Frölunda Hockey Utveckling AB	556768-0029	Göteborg
Frölunda Hockey Affärsutveckling AB	556935-5802	Göteborg
Frölunda Hockey Fastighets AB	559089-4753	Göteborg

Not 12 Specifikation av koncernens andelar i intresseföretag

Namn	Antal andelar	Kapitalandel	Bokfört värde koncernen	Årets resultat	Eget kapital
Frölunda & Partners					
Hockeyskolor AB	388	38,75%	106 237	148 020	994 799
Göteborgsgiro AB *	175	35,00%	4 576 300	51 567	139 626
Summa			4 682 537		

* Angivet årets resultat och eget kapital för Göteborgsgiro AB per balansdagen 2018-06-30.

	Org.nr.	Säte
Frölunda & Partners		
Hockeyskolor AB	556746-7815	Göteborg
Göteborgsgiro AB *	556937-7715	Göteborg

	Frölunda & Partners Hockeyskolor AB	Göteborgsgiro AB
IB värde	106 237	4 576 300
Lämnade aktieägartillskott	0	0
UB värde	106 237	4 576 300

Not 13 Kapitalförsäkring/avsättning för pensioner

Posten avser i huvudsak pensionslösning för hockeyspelare via Svenska hockeyligan (SHL) och SEB. Pensionsutfästelsens storlek överrensstämmer med kapitalet och avkastningen på inbetalda premier i kapitalförsäkringen.

Kapitalförsäkringen är pantsatt som säkerhet för pensionsutfästelsen.

	Koncernen		Moderföreningen	
	2019-04-30	2018-04-30	2019-04-30	2018-04-30
Ingående anskaffningsvärden	321 413 831	302 940 938	321 413 831	302 940 938
Inbetalda premier	17 439 479	14 719 344	17 439 479	14 719 344
Utbetalda pensionsmedel	-12 529 638	-8 506 034	-12 529 638	-8 506 034
Värdeförändring pensionsmedlen	13 217 997	12 259 583	13 217 997	12 259 583
Utgående anskaffningsvärden	339 541 669	321 413 831	339 541 669	321 413 831

Not 14 Fordringar hos koncernbolag

	Moderföreningen	
	2019-04-30	2018-04-30
Förfaller mellan 1 och 5 år efter balansdagen		
Fordringar på Frölunda		
Hockey Affärsutveckling AB	2 200 000	2 200 000
Fordringar på Frölunda		
Hockey Fastighets AB	7 214 000	500 000
Summa	9 414 000	2 700 000

Not 15 Andra långfristiga värdepappersinnehav

	Koncernen		Moderföreningen	
	2019-04-30	2018-04-30	2019-04-30	2018-04-30
Medlemsandel i Svenska				
hockeyligan (SHL), 7,142%	100 000	100 000	100 000	100 000
Hockey Invest Europe AB, 16,67%	0	0	0	0
European Ice Hockey				
Club Competition, 2,4%	711 611	711 611	0	0
Summa	811 611	811 611	100 000	100 000

Not 16 Andra långfristiga fordringar

	Koncernen		Moderföreningen	
	2019-04-30	2018-04-30	2019-04-30	2018-04-30
Handpenning köpta bostadsrätter	21 875 000	0	0	0
Summa	21 875 000	0	0	0

Not 17 Långfristiga skulder

	Koncernen		Moderföreningen	
	2019-04-30	2018-04-30	2019-04-30	2018-04-30
Förfaller mellan 1 och 5 år efter balansdagen				
Skulder till kreditinstitut		2 800 000	0	0
		2 800 000	0	0
Förfaller senare än 5 år efter balansdagen				
Skulder till kreditinstitut		11 752 000	0	0
Andra långfristiga skulder		2 500 000	2 500 000	0
		14 252 000	2 500 000	0

Not 18 Upplupna kostnader och förutbetalda intäkter

	Koncernen		Moderföreningen	
	2019-04-30	2018-04-30	2019-04-30	2018-04-30
Upplupna löner	5 392 947	3 847 040	5 392 947	3 847 040
Upplupna semesterlöner	956 817	882 793	956 817	882 793
Upplupna sociala avgifter	4 670 697	2 975 861	4 661 271	2 965 018
Upplupna pensionskostnader	124 260	0	124 260	0
Förutbetalda sponsorintäkter	128 000	253 550	128 000	253 550
Övriga poster	3 658 472	1 000 235	3 375 234	892 533
	14 931 193	8 959 479	14 638 529	8 840 934

Not 19 Ställda säkerheter och eventalförpliktelser


	Koncernen		Moderföreningen	
	2019-04-30	2018-04-30	2019-04-30	2018-04-30
Ställda säkerheter				
Pantsatta kapitalförsäkringar för pensionsutfästelser	339 541 669	321 413 831	339 541 669	321 413 831
Eventalförpliktelser	Inga	Inga	Inga	Inga

Not 20 Väsentliga händelser efter räkenskapsårets utgång

Inga väsentliga händelser har inträffat efter räkenskapsårets utgång.

Frölunda Hockey Club
857204-5683

Göteborg den 10/6-19



Mats Grauers
Ordförande



Anders Jansson




Peder Schumacher



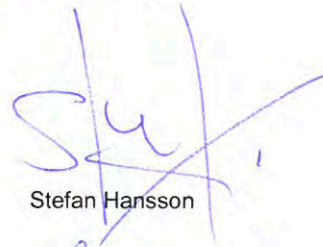
Sofia Appelgren



Kurt Carlsson



Johan Wilkens



Stefan Hansson



Christian Lechtaler
Klubbdirektör

Vår revisionsberättelse har lämnats den 12/6-19



Stefan Kylebäck
Auktoriserad Revisor



Markus Hellsten
Auktoriserad Revisor



Revisionsberättelse

Till föreningsstämman i Frölunda Hockey Club, org.nr 857204-5683

Rapport om årsredovisningen och koncernredovisningen

Uttalanden

Vi har utfört en revision av årsredovisningen och koncernredovisningen för Frölunda Hockey Club för räkenskapsåret 2018-05-01 – 2019-04-30.

Enligt vår uppfattning har årsredovisningen och koncernredovisningen upprättats i enlighet med årsredovisningslagen och ger en i alla väsentliga avseenden rättvisande bild av moderföreningens och koncernens finansiella ställning per den 30 april 2019 och av dess finansiella resultat och kassaflöde för året enligt årsredovisningslagen. Förvaltningsberättelsen är förenlig med årsredovisningens och koncernredovisningens övriga delar.

Vi tillstyrker därför att föreningsstämman fastställer resultaträkningen och balansräkningen för moderföreningen och koncernen.

Grund för uttalanden

Vi har utfört revisionen enligt International Standards on Auditing (ISA) och god revisionssed i Sverige. Vårt ansvar enligt dessa standarder beskrivs närmare i avsnittet *Revisorns ansvar*. Vi är oberoende i förhållande till moderföreningen och koncernen enligt god revisorssed i Sverige och har i övrigt fullgjort vårt yrkesetiska ansvar enligt dessa krav.

Vi anser att de revisionsbevis vi har inhämtat är tillräckliga och ändamålsenliga som grund för våra uttalanden.

Styrelsens ansvar

Det är styrelsen som har ansvaret för att årsredovisningen och koncernredovisningen upprättas och att de ger en rättvisande bild enligt årsredovisningslagen. Styrelsen ansvarar även för den interna kontroll som de bedömer är nödvändig för att upprätta en årsredovisning och koncernredovisning som inte innehåller några väsentliga felaktigheter, vare sig dessa beror på oegentligheter eller på fel.

Vid upprättandet av årsredovisningen och koncernredovisningen ansvarar styrelsen för bedömningen av föreningens förmåga att fortsätta verksamheten. De upplyser, när så är tillämpligt, om förhållanden som kan påverka förmågan att fortsätta verksamheten och att använda antagandet om fortsatt drift. Antagandet om fortsatt drift tillämpas dock inte om styrelsen avser att likvidera föreningen, upphöra med verksamheten eller inte har något realistiskt alternativ till att göra något av detta.

Revisorns ansvar

Våra mål är att uppnå en rimlig grad av säkerhet om att årsredovisningen och koncernredovisningen som helhet inte innehåller några väsentliga felaktigheter, vare sig dessa beror på oegentligheter eller på fel, och att lämna en revisionsberättelse som innehåller våra uttalanden. Rimlig säkerhet är en hög grad av säkerhet, men är ingen garanti för att en revision som utförs enligt ISA och god revisionssed i Sverige alltid kommer att upptäcka en väsentlig felaktighet om en sådan finns. Felaktigheter kan uppstå på grund av oegentligheter eller fel och anses vara väsentliga om de enskilt eller tillsammans rimligen kan förväntas påverka de ekonomiska beslut som användare fattar med grund i årsredovisningen och koncernredovisningen.

Som del av en revision enligt ISA använder vi professionellt omdöme och har en professionellt skeptisk inställning under hela revisionen. Dessutom:

- identifierar och bedömer vi riskerna för väsentliga felaktigheter i årsredovisningen och koncernredovisningen, vare sig dessa beror på oegentligheter eller på fel, utformar och utför granskningsåtgärder bland annat utifrån dessa risker och inhämtar revisionsbevis som är tillräckliga och ändamålsenliga för att utgöra en grund för våra uttalanden. Risken för att inte upptäcka en väsentlig felaktighet till följd av oegentligheter är högre än för en väsentlig felaktighet som beror på fel, eftersom oegentligheter kan innefatta agerande i maskopi, förfalskning, avsiktliga utelämnanden, felaktig information eller åsidosättande av intern kontroll.
- skaffar vi oss en förståelse av den del av föreningens interna kontroll som har betydelse för vår revision för att utforma granskningsåtgärder som är lämpliga med hänsyn till omständigheterna, men inte för att uttala oss om effektiviteten i den interna kontrollen.
- utvärderar vi lämpligheten i de redovisningsprinciper som används och rimligheten i styrelsens uppskattningar i redovisningen och tillhörande upplysningar.
- drar vi en slutsats om lämpligheten i att styrelsen använder antagandet om fortsatt drift vid upprättandet av årsredovisningen och koncernredovisningen. Vi drar också en slutsats, med grund i de inhämtade revisionsbevisen, om det finns någon väsentlig osäkerhetsfaktor som avser sådana händelser eller förhållanden som kan leda till betydande tvivel om föreningens förmåga att fortsätta verksamheten. Om vi drar slutsatsen att det finns en väsentlig osäkerhetsfaktor, måste vi i revisionsberättelsen fästa uppmärksamheten på upplysningarna i årsredovisningen om den väsentliga osäkerhetsfaktorn eller, om sådana upplysningar är otillräckliga, modifiera uttalandet om årsredovisningen och koncernredovisningen. Våra slutsatser baseras på de revisionsbevis som inhämtas fram till datumet för revisionsberättelsen. Dock kan framtida händelser eller förhållanden göra att en förening inte längre kan fortsätta verksamheten.
- utvärderar vi den övergripande presentationen, strukturen och innehållet i årsredovisningen och koncernredovisningen, däribland upplysningarna, och om årsredovisningen och koncernredovisningen återger de underliggande transaktionerna och händelserna på ett sätt som ger en rättvisande bild.
- inhämtar vi tillräckliga och ändamålsenliga revisionsbevis avseende den finansiella informationen för enheterna eller affärsaktiviteterna inom koncernen för att göra ett uttalande avseende koncernredovisningen. Vi ansvarar för styrning, övervakning och utförande av koncernrevisionen. Vi är ensamt ansvariga för våra uttalanden.

Vi måste informera styrelsen om bland annat revisionens planerade omfattning och inriktning samt tidpunkten för den. Vi måste också informera om betydelsefulla iakttagelser under revisionen, däribland de eventuella betydande brister i den interna kontrollen som vi identifierat.

Rapport om andra krav enligt lagar och andra författningar

Uttalande

Utöver vår revision av årsredovisningen och koncernredovisningen har vi även utfört en revision av styrelsens förvaltning av Frölunda Hockey club för räkenskapsåret 2018-05-01 – 2019-04-30.

Vi tillstyrker att föreningsstämman beviljar styrelsens ledamöter ansvarsfrihet för räkenskapsåret.

Grund för uttalande

Vi har utfört revisionen enligt god revisionssed i Sverige. Vårt ansvar enligt denna beskrivs närmare i avsnittet *Revisorns ansvar*. Vi är oberoende i förhållande till moderföreningen och koncernen enligt god revisorssed i Sverige och har i övrigt fullgjort vårt yrkesetiska ansvar enligt dessa krav.

Vi anser att de revisionsbevis vi har inhämtat är tillräckliga och ändamålsenliga som grund för vårt uttalande.

Styrelsens ansvar

Det är styrelsen som har ansvaret för förvaltningen.


Revisorns ansvar

Vårt mål beträffande revisionen av förvaltningen, och därmed vårt uttalande om ansvarsfrihet, är att inhämta revisionsbevis för att med en rimlig grad av säkerhet kunna bedöma om någon styrelseledamot i något väsentligt avseende företagit någon åtgärd eller gjort sig skyldig till någon försummelse som kan föranleda ersättningsskyldighet mot föreningen.

Rimlig säkerhet är en hög grad av säkerhet, men ingen garanti för att en revision som utförs enligt god revisionssed i Sverige alltid kommer att upptäcka åtgärder eller försummelser som kan föranleda ersättningsskyldighet mot föreningen.

Som en del av en revision enligt god revisionssed i Sverige använder vi professionellt omdöme och har en professionellt skeptisk inställning under hela revisionen. Granskningen av förvaltningen grundar sig främst på revisionen av räkenskaperna. Vilka tillkommande granskningsåtgärder som utförs baseras på vår professionella bedömning med utgångspunkt i risk och väsentlighet. Det innebär att vi fokuserar granskningen på sådana åtgärder, områden och förhållanden som är väsentliga för verksamheten och där avsteg och överträdelser skulle ha särskild betydelse för föreningens situation. Vi går igenom och prövar fattade beslut, beslutsunderlag, vidtagna åtgärder och andra förhållanden som är relevanta för vårt uttalande om ansvarsfrihet.

Göteborg den 12 juni 2019



Stefan Kylebäck
Auktoriserad revisor



Markus Hellsten
Auktoriserad revisor

