

Årsredovisning för räkenskapsåret 2009-05-01 - 2010-04-30

Styrelsen och klubbdirektören för Frölunda Hockey Club avger härmed följande årsredovisning.

Innehåll	Sida
Förvaltningsberättelse	2
Koncernen	
Resultaträkning	4
Balansräkning	5
Moderföreningen	
Resultaträkning	7
Balansräkning	8
Kassaflödesanalys	10
Redovisnings- och värderingsprinciper	11
Noter	12

Alla belopp redovisas, om inte annat anges, i kronor (kr). Uppgifter inom parentes avser föregående år. 

Förvaltningsberättelse

Frölunda Hockey Club (FHC), ideell förening, summerar sitt tjugofemte verksamhetsår.

Föreningens lönsamhet har gått ner. Försäljningen generellt har minskat kraftigt. Publikintäkter och partnerintäkter har på ett år minskat från 140 miljoner kronor till 123 miljoner kronor, en total minskning om 17 miljoner kronor. Vi ser fortsatta problem för branschen hockey. Kraven att driva verksamheten lönsamt under hot om nedflyttning är svår. Det ekonomiska värdet av en elitserieplats är stort.

Under verksamhetsåret slöts ett avtal mellan NHL och SIF/SHL. Detta avtal gav en positiv resultatpåverkan med 6 000 000 kronor för året som gick. Beloppet är inte stort i förhållande till de värden som lämnar oss men alternativet har varit ingen ersättning alls.


Under verksamhetsåret har klubbens dotterbolag utvecklats. Värdena i bolagen blir allt mer viktiga för föreningen. Dessa bolags utveckling motverkar rörelseförlusten i föreningen.

Syftet med Frölunda Hockey Utveckling AB är att i bolaget skapa affärer genom att förädla och stärka Frölundas varumärke. Under året etablerades Frölunda Campus och RekordMatchen på Ullevi genomfördes.

Vi har fortsatt arbetet med satsningen mot spel i Europa. Där har såväl ligautvecklingsprojektet som turneringen European Hockey Trophy visat sig väl motsvara och överträffa våra och omgivningens förväntningar.

I det som i dagligt tal kallas NT och HUB men egentligen är bolaget Hockey Invest Europe AB har Luleå HF bjudits inträde. LHF betalar 6 000 000 kronor för sitt inträde (1/6-del). Föreningens kvarvarande aktier värderas till försäljningsvärdet, totalt 6 000 000 kronor.

Föreningen har, tillsammans med övriga NT-kollegor, förlängt sitt spel i elitserien inom ramen för nuvarande aktieägaravtal inom Svenska Hockeyligan AB till den 30 april 2012.

Föreningen uppfyller alla krav för elitlicens enligt Svenska Ishockeyförbundets regelverk. 

Frölunda Hockey Club

Org nr 857204-5683

Föreningen visar för första gången på tio år ett negativt resultat. Verksamhetsårets försäljning är 123 miljoner kronor och kostnaderna uppgår till 131 miljoner kronor. Årets resultat uppgår till minus 9 154 533 kronor och föreningskapitalet minskas till 64 614 307 kronor. Föreningens balansräkning är den näst starkaste i elitserien.

Resultat och ställning

Översikt koncernen (Kkr)	2010-04-30	2009-04-30	2008-04-30	2007-04-30
Nettoomsättning	125 115	138 837	124 848	112 873
Resultat efter finansiella poster	-9 823	6	4 397	4 345
Rörelsemarginal	-8,7%	-1,3%	1,5%	2,3%
Balansomslutning	74 694	78 641	77 891	72 479
Soliditet	85,3%	87,6%	88,4%	88,9%
Medelantal anställda	58	62	60	56

Översikt moderföreningen (Kkr)	2010-04-30	2009-04-30	2008-04-30	2007-04-30
Nettoomsättning	119 175	137 442	124 714	112 723
Resultat efter finansiella poster	-9 155	398	4 349	4 707
Rörelsemarginal	-8,6%	-1,0%	1,4%	2,6%
Balansomslutning	74 757	78 335	77 463	72 308
Soliditet	86,4%	88,3%	88,7%	89,1%
Medelantal anställda	57	62	60	56

Förslag till vinstdisposition

Till föreningsstämman förfogande står följande vinstmedel:

Ansamlat överskott	69 138 840
Uppskrivningsfond	4 630 000
Årets förlust	-9 154 533
Kronor	64 614 307

Styrelsen föreslår att överskottet disponeras så att uppskrivningsfonden tas i anspråk för att täcka räkenskapsårets förlust, och att i ny räkning överförs

64 614 307
Kronor 64 614 307

Koncernen

Enligt upprättad koncernbalansräkning uppgår eget föreningskapital till 63 713 277 kronor.

Beträffande föreningens ställning och resultat i övrigt hänvisas till efterföljande resultat- och balansräkningar med tillhörande noter.

Frölunda Hockey Club

Org nr 857204-5683

Koncernens resultaträkning

	2009-05-01	2008-05-01
Not	-2010-04-30	-2009-04-30
Nettoomsättning	125 115 253	138 822 571
Medlemsavgifter	469 400	591 600
Bidrag	572 917	896 312
Övriga intäkter	2 801 110	1 069 102
	128 958 680	141 379 585
Rörelsens kostnader:		
Externa kostnader	1 -58 633 805	-61 552 673
Personalkostnader	2 -80 026 308	-81 298 213
Avskrivningar och nedskrivningar av anläggningstillgångar	3 -1 172 527	-314 447
	-139 832 640	-143 165 333
Rörelseresultat	4 -10 873 960	-1 785 748
Resultat från finansiella investeringar:		
Resultat från andelar i intresseföretag	5 0	495 000
Resultat från övriga värdepapper och fordringar som är anläggningstillgångar	6 1 046 355	0
Ränteintäkter	101 941	1 315 754
Räntekostnader	-97 381	-18 531
Resultat efter finansiella poster	-9 823 045	6 475
Skatt på årets resultat	0	-5 247
Minoritetens andel av årets resultat	33 184	12 696
Årets resultat	-9 789 861	13 924

Frölunda Hockey Club

Org nr 857204-5683

Koncernens balansräkning

	Not	2010-04-30	2009-04-30
<i>Tillgångar</i>			
Anläggningstillgångar			
Immateriella anläggningstillgångar	7		
Balanserade utgifter för utvecklingsarbete		1 798 131	0
Varumärke		26 500	53 000
Goodwill		240 000	320 000
		2 064 631	373 000
Materiella anläggningstillgångar	8		
Byggnader och mark		0	3 378 385
Inventarier och installationer		3 053 719	2 340 397
		3 053 719	5 718 782
Finansiella anläggningstillgångar	9		
Långfristiga värdepappersinnehav		44 600 000	39 620 000
Andelar i bostadsrättsföreningar		3 137 453	4 261 098
		47 737 453	43 881 098
Summa anläggningstillgångar		52 855 803	49 972 880
Omsättningstillgångar			
Varulager			
Handelsvaror		3 014 232	4 904 187
		3 014 232	4 904 187
Kortfristiga fordringar			
Kundfordringar		6 251 460	2 537 157
Övriga fordringar		1 053 668	1 122 777
Förutbetalda kostnader och upplupna intäkter		9 210 366	3 125 456
		16 515 494	6 785 390
Kassa och bank		2 308 889	16 978 732
Summa omsättningstillgångar		21 838 615	28 668 309
Summa tillgångar		74 694 418	78 641 189

Frölunda Hockey Club

Org nr 857204-5683

Koncernens balansräkning, forts

	Not	2010-04-30	2009-04-30
<i>Eget kapital och skulder</i>			
Eget föreningskapital	10		
Ansamlat överskott		68 873 138	68 859 214
Uppskrivningsfond		4 630 000	0
Årets resultat		-9 789 861	13 924
<i>Summa eget kapital</i>		63 713 277	68 873 138
<i>Minoritetsintresse</i>			
<i>Kapital</i>		49 000	49 000
<i>Resultat</i>		-45 880	-12 696
<i>Kortfristiga skulder</i>			
Leverantörsskulder		3 902 605	1 437 628
Skatteskulder		5 247	5 247
Övriga skulder		5 754 990	5 806 141
Upplupna kostnader och förutbetalda intäkter	11	1 315 179	2 482 731
		10 978 021	9 731 747
<i>Summa eget kapital och skulder</i>		74 694 418	78 641 189
Poster inom linjen			
Ställda säkerheter		Inga	Inga
Ansvarsförbindelser		Inga	Inga

Frölunda Hockey Club

Org nr 857204-5683

Moderföreningens resultaträkning

		2009-05-01 -2010-04-30	2008-05-01 -2009-04-30
	Not		
Nettoomsättning		119 174 993	137 442 358
Medlemsavgifter		469 400	591 600
Bidrag		572 917	896 312
Övriga intäkter		2 801 110	1 069 102
		123 018 420	139 999 372
Rörelsens kostnader:			
Externa kostnader	1	-54 577 249	-60 226 720
Personalkostnader	2	-77 879 201	-81 091 571
Avskrivningar och nedskrivningar av anläggningstillgångar	3	-786 647	-57 970
Rörelseresultat	4	-10 224 677	-1 376 889
Resultat från finansiella investeringar:			
Resultat från andelar i intresseföretag	5	0	495 000
Resultat från övriga värdepapper och fordringar som är anläggningstillgångar	6	1 046 355	0
Ränteintäkter		119 307	1 298 407
Räntekostnader		-95 518	-18 531
Resultat efter finansiella poster		-9 154 533	397 987
Årets resultat		-9 154 533	397 987

Frölunda Hockey Club

Org nr 857204-5683


Moderföreningens balansräkning

	Not	2010-04-30	2009-04-30
Tillgångar			
Anläggningstillgångar			
Immateriella anläggningstillgångar	7		
Balanserade utgifter för utvecklingsarbete		1 750 131	0
Varumärke		26 500	53 000
		1 776 631	53 000
Materiella anläggningstillgångar	8		
Byggnader och mark		0	3 378 385
Inventarier, verktyg och installationer		1 878 199	2 238 194
		1 878 199	5 616 579
Finansiella anläggningstillgångar	9		
Andelar i koncernföretag		2 051 000	1 001 000
Långfristigt lån till koncernföretag		2 000 000	0
Långfristiga värdepappersinnehav		44 600 000	39 620 000
Andelar i bostadsrättsföreningar		3 137 453	4 261 098
		51 788 453	44 882 098
Summa anläggningstillgångar		55 443 283	50 551 677
Omsättningstillgångar			
Varulager			
Handelsvaror		2 736 752	4 904 187
		2 736 752	4 904 187
Kortfristiga fordringar			
Kundfordringar		5 091 379	2 448 347
Fordringar hos koncernföretag		55 978	2 200
Övriga fordringar		1 037 347	1 110 177
Förutbetalda kostnader och upplupna intäkter		9 169 908	3 100 503
		15 354 612	6 661 227
Kassa och bank		1 221 951	16 217 823
Summa omsättningstillgångar		19 313 315	27 783 237
Summa tillgångar		74 756 598	78 334 914

Frölunda Hockey Club

Org nr 857204-5683

Moderföreningens balansräkning, forts

	Not	2010-04-30	2009-04-30
<i>Eget kapital och skulder</i>			
Eget föreningskapital	10		
Ansamlat överskott		69 138 840	68 740 853
Uppskrivningsfond		4 630 000	0
Årets resultat		-9 154 533	397 987
<i>Summa eget föreningskapital</i>		<i>64 614 307</i>	<i>69 138 840</i>
Kortfristiga skulder			
Leverantörsskulder		3 704 677	1 406 172
Skulder till koncernföretag		319 418	73 085
Övriga skulder		5 476 336	5 794 177
Upplupna kostnader och förutbetalda intäkter	11	641 860	1 922 640
		<i>10 142 291</i>	<i>9 196 074</i>
<i>Summa eget kapital och skulder</i>		<i>74 756 598</i>	<i>78 334 914</i>
Poster inom linjen			
Ställda säkerheter		Inga	Inga
Ansvarsförbindelser		Inga	Inga 

Frölunda Hockey Club

Org nr 857204-5683

Moderföreningens kassaflödesanalys

	2009-05-01 -2010-04-30	2008-05-01 -2009-04-30
Den löpande verksamheten		
Rörelseresultat	-10 224 677	-1 376 889
Justeringar för poster som inte ingår i kassaflödet		
Avskrivningar och nedskrivningar	786 647	57 970
	-9 438 030	-1 318 919
Erhållen ränta	119 307	1 298 407
Erlagd ränta	-95 518	-18 531
Kassaflöde från den löpande verksamheten		
före förändringar av rörelsekapital	-9 414 241	-39 043
Förändringar i rörelsekapital		
Förändring av varulager	2 167 435	-1 844 525
Ökning av fordringar	-8 693 385	-1 963 695
Ökning av kortfristiga skulder	946 217	473 506
Kassaflöde från den löpande verksamheten	-14 993 974	-3 373 757
Investeringsverksamheten		
Förvärv av dotterbolag	-400 000	-100 000
Förvärv av immateriella anläggningstillgångar	-1 750 131	0
Förvärv av materiella anläggningstillgångar	-554 250	-1 969 728
Försäljning av byggnad	3 378 385	0
Försäljning av inventarier	154 098	233 000
Förvärv av finansiella anläggningstillgångar	-350 000	-90 000
Försäljning av finansiella anläggningstillgångar	2 170 000	549 000
Kassaflöde från investeringsverksamheten	2 648 102	-1 377 728
Finansieringsverksamheten		
Förändring av långfristiga fordringar	-2 000 000	0
Lämnat aktieägartillskott	-650 000	-650 000
Kassaflöde från finansieringsverksamheten	-2 650 000	-650 000
Minskning av likvida medel	-14 995 872	-5 401 485
Likvida medel vid årets början	16 217 823	21 619 308
Likvida medel vid årets slut	1 221 951	16 217 823

Redovisnings- och värderingsprinciper

Allmänt

Årsredovisningen har upprättats enligt årsredovisningslagen och Bokföringsnämndens allmänna råd.

Koncernredovisning

Omfattning

Koncernredovisningen omfattar moderföreningen samt de helägda dotterföretagen Mållinjen AB och Frölunda Hockey Utveckling AB samt det majoritetsägda bolaget Frölunda & Partners Hockeyskolor AB.

Redovisningsmetod

Koncernredovisningen har upprättat enligt förvärvsmetoden.

Intäkter

Intäkter har upptagits till verkligt värde av vad som erhållits eller kommer att erhållas.

Fordringar

Fordringar har upptagits till det lägsta av nominellt värde och det belopp varmed de beräknas inflyta.

Varulager

Varulagret värderas enligt lägsta värdets princip och först in - först ut (FIFO) metoden. Detta innebär att varulagret tas upp till det lägsta av anskaffningsvärdet enligt FIFO-metoden och verkligt värde.

Anläggningstillgångar

Anläggningstillgångar värderas till anskaffningsvärde med avdrag för ackumulerade avskrivningar. Avskrivningarna görs systematiskt över tillgångarnas förväntade nyttjandeperiod enligt nedanstående förteckning:

Avskrivningstider


Immateriella anläggningstillgångar

5 - 10 år

Installationer

10 år

Inventarier, verktyg, bilar, datorer och IT-investeringar

5 år 

Frölunda Hockey Club

Org nr 857204-5683

Rörelsemarginal

Rörelseresultat i procent av nettoomsättningen.

Soliditet

Eget föreningskapital i procent av balansomslutning.

Noter

Not 1 Upplysning om revisors arvode

Arvode och kostnadsersättning Ernst & Young AB	Koncernen		Moderföreningen	
	2009/10	2008/09	2009/10	2008/09
Revisionsuppdrag	145 605	186 715	96 250	156 250
Övriga uppdrag	125 793	125 793	102 056	117 165
	271 398	312 508	198 306	273 415

Not 2 Personal

Medelantalet anställda:

	2009/10		2008/09	
	Antal anställda	Varav män	Antal anställda	Varav män
Moderföreningen				
A-lagsverksamhet	33	100%	32	100%
Juniorverksamhet	9	100%	14	100%
Kontor	15	62%	16	64%
Totalt moderföreningen	57	90%	62	91%
Mållinjen AB	0	0%	0	0%
Frölunda Hockey Utveckling AB	1	100%	0	0%
Frölunda & Partners	0	0%	0	0%
Hockeyskolor AB				
Totalt dotterbolag	1	100%	0	0%
Koncernen totalt	58	90%	62	91%

Frölunda Hockey Club

Org nr 857204-5683

Not 2 Personal, forts

Löner och andra ersättningar:

	Koncernen		Moderföreningen	
	2009/10	2008/09	2009/10	2008/09
Klubbdirektören	1 615 190	1 376 321	1 615 190	1 376 321
Övriga anställda	37 150 501	39 248 584	35 792 011	39 090 329
	38 765 691	40 624 905	37 407 201	40 466 650
Pensionskostnader för KD	393 577	299 528	393 577	299 528
Pensionskostnader övriga anställda	24 703 045	22 795 379	24 335 054	22 795 379
Sociala kostnader	16 910 069	16 633 545	16 497 535	16 585 158
	42 006 691	39 728 452	41 226 166	39 680 065

Klubbdirektörens anställningsvillkor:

Klubbdirektören uppbär en månadslön om 115 000 kronor. Klubbdirektören har utöver lön en tjänstebil till sitt förfogande. Klubbdirektörens pensionsålder är 65 år.

Utöver ovan specificerad fast / kontraktsanställd personal har säsongsanställda ungdomsledare erhållit ersättning, vilket ingår i den totala lönesumman.

Moderföreningen

Könsfördelning i företagsledningen:

Fördelningen mellan män och kvinnor i föreningens styrelse:

	2009/10	2008/09
Kvinnor	1	1
Män	6	6

Upplysning om sjukfrånvaro:

Sjukfrånvaro	Sjukfrånvaro (antal timmar)	Total ordinarie arbetstid (antal timmar)	Sjukfrånvaro (procent)
Samtliga anställda	8 792	118 560	7,4%
Varav långtidssjukfrånvaro	4 592		3,9%

Total sjukfrånvaro anges i procent av de anställdas sammanlagda ordinarie arbetstid. Långtidssjukfrånvaron är den andel av sjukfrånvaron som avser frånvaro under en sammanhängande tid av 60 dagar eller mer.

Frölunda Hockey Club

Org nr 857204-5683

Not 3 Avskrivningar och nedskrivningar

	Koncernen		Moderföreningen	
	2009/10	2008/09	2009/10	2008/09
Varumärke	26 500	26 500	26 500	26 500
Goodwill	80 000	80 000	0	0
Byggnader och mark	0	36 720	0	36 720
Inventarier	466 105	678 201	172 225	601 724
Installationer	32 750	0	32 750	0
Bilar	314 278	271 638	314 278	271 638
Datorer, IT-installationer	252 894	221 388	240 894	221 388
Andelar i koncern/intresseföretag	0	-1 000 000	0	-1 100 000
	1 172 527	314 447	786 647	57 970

Not 4 Inköp och försäljning mellan koncernbolag

Av årets inköp i moderföreningen avser 3 390 758 kronor (11 402 kronor) inköp från andra koncernbolag. Av årets försäljning i moderföreningen avser 199 001 kronor (3 000 kronor) försäljning till andra koncernbolag.

Not 5 Resultat från andelar i intresseföretag

	Koncernen		Moderbolaget	
	2009/10	2008/09	2009/10	2008/09
Realisationsresultat vid försäljningar	0	495 000	0	495 000
Summa	0	495 000	0	495 000

Not 6 Resultat från övriga värdepapper och fordringar som är anläggningstillgångar

	Koncernen		Moderbolaget	
	2009/10	2008/09	2009/10	2008/09
Realisationsresultat vid försäljningar	1 046 355	0	1 046 355	0
Summa	1 046 355	0	1 046 355	0

Frölunda Hockey Club

Org nr 857204-5683

Not 7 Immateriella anläggningstillgångar

Utvecklingsarbete	Koncernen		Moderföreningen	
	2010-04-30	2009-04-30	2010-04-30	2009-04-30
Ingående anskaffningsvärden	0	0	0	0
Inköp	1 810 131	0	1 750 131	0
<i>Utgående ackumulerade anskaffningsvärden</i>	<i>1 810 131</i>	<i>0</i>	<i>1 750 131</i>	<i>0</i>
Ingående avskrivningar	0	0	0	0
Årets avskrivningar	-12 000	0	0	0
<i>Utgående ackumulerade avskrivningar</i>	<i>-12 000</i>	<i>0</i>	<i>0</i>	<i>0</i>
Bokfört värde	<i>1 798 131</i>	<i>0</i>	<i>1 750 131</i>	<i>0</i>

Balansposten avser i huvudsak under året nedlagd arbetstid av organisationen för Europa-satsningen inom ramen för Hockey Invest Europe AB.

Varumärke	Koncernen		Moderföreningen	
	2010-04-30	2009-04-30	2010-04-30	2009-04-30
Ingående anskaffningsvärden	265 000	265 000	265 000	265 000
<i>Utgående ackumulerade anskaffningsvärden</i>	<i>265 000</i>	<i>265 000</i>	<i>265 000</i>	<i>265 000</i>
Ingående avskrivningar	-212 000	-185 500	-212 000	-185 500
Årets avskrivningar	-26 500	-26 500	-26 500	-26 500
<i>Utgående ackumulerade avskrivningar</i>	<i>-238 500</i>	<i>-212 000</i>	<i>-238 500</i>	<i>-212 000</i>
Bokfört värde	<i>26 500</i>	<i>53 000</i>	<i>26 500</i>	<i>53 000</i>

Frölunda Hockey Club

Org nr 857204-5683

Not 7 Immateriella anläggningstillgångar, forts

Goodwill	Koncernen		Moderföreningen	
	2009-04-30	2008-04-30	2009-04-30	2008-04-30
Ingående anskaffningsvärden	400 000	400 000	0	0
<i>Utgående ackumulerade anskaffningsvärden</i>	<i>400 000</i>	<i>400 000</i>	<i>0</i>	<i>0</i>
Ingående avskrivningar	-80 000	0	0	0
Årets avskrivningar	-80 000	-80 000	0	0
<i>Utgående ackumulerade avskrivningar</i>	<i>-160 000</i>	<i>-80 000</i>	<i>0</i>	<i>0</i>
Bokfört värde	240 000	320 000	0	0

Not 8 Materiella anläggningstillgångar

Byggnader och mark	Koncernen		Moderföreningen	
	2010-04-30	2009-04-30	2010-04-30	2009-04-30
Ingående anskaffningsvärden	3 451 825	3 451 825	3 451 825	3 451 825
Inköp	0	0	0	0
Försäljningar	-3 451 825	0	-3 451 825	0
<i>Utgående ackumulerade anskaffningsvärden</i>	<i>0</i>	<i>3 451 825</i>	<i>0</i>	<i>3 451 825</i>
Ingående avskrivningar	-73 440	-36 720	-73 440	-36 720
Försäljningar	73 440	0	73 440	0
Årets avskrivningar	0	-36 720	0	-36 720
<i>Utgående ackumulerade avskrivningar</i>	<i>0</i>	<i>-73 440</i>	<i>0</i>	<i>-73 440</i>
Bokfört värde	0	3 378 385	0	3 378 385
Taxeringsvärden				
Mark	0	1 172 000	0	1 172 000
Byggnad	0	1 196 000	0	1 196 000
	0	2 368 000	0	2 368 000

Frölunda Hockey Club

Org nr 857204-5683

Not 8 Materiella anläggningstillgångar, forts

Inventarier och installationer	Koncernen		Moderföreningen	
	2010-04-30	2009-04-30	2010-04-30	2009-04-30
Ingående anskaffningsvärden	12 045 386	10 558 159	11 549 621	10 062 394
Inköp	2 023 650	1 969 727	554 250	1 969 727
Försäljningar	-761 658	-482 500	-265 893	-482 500
Utrangeringar	-35 000	0	-35 000	0
Utgående ackumulerade anskaffningsvärden	13 272 378	12 045 386	11 802 978	11 549 621
Ingående avskrivningar	-9 704 989	-8 783 262	-9 311 427	-8 466 177
Försäljningar	519 357	249 500	125 795	249 500
Årets avskrivningar	-1 054 027	-1 171 227	-760 147	-1 094 750
Utrangering	21 000	0	21 000	0
Utgående ackumulerade avskrivningar	-10 218 659	-9 704 989	-9 924 779	-9 311 427
Bokfört värde	3 053 719	2 340 397	1 878 199	2 238 194

Not 9 Finansiella anläggningstillgångar

Andelar i koncernföretag	Moderföreningen	
	2010-04-30	2009-04-30
Ingående anskaffningsvärden	251 000	200 000
Inköp/nyemission	400 000	100 000
Försäljningar	0	-49 000
Utgående ackumulerade anskaffningsvärden	651 000	251 000
Ingående aktieägartillskott	6 631 000	5 981 000
Under året lämnade aktieägartillskott	650 000	650 000
Utgående aktieägartillskott	7 281 000	6 631 000
Ingående nedskrivningar	-5 881 000	-5 981 000
Årets nedskrivning/återföring	0	100 000
Utgående nedskrivningar	-5 881 000	-5 881 000
Bokfört värde	2 051 000	1 001 000

Frölunda Hockey Club

Org nr 857204-5683

Not 9 Finansiella anläggningstillgångar, forts

	Kapital- andel	Rösträtts- andel	Antal andelar	Bokfört värde
Moderföreningen				
Mållinjen AB	100%	100%	1 000	550 000
Frölunda Hockey Utveckling AB	100%	100%	5 000	1 000 000
Frölunda & Partners	51%	51%	510	501 000
Hockeyskolor AB				
Summa				2 051 000

Uppgifter om dotterföretagens organisationsnummer och säte:

	Org.nr.	Säte
Mållinjen AB	556536-1739	Göteborg
Frölunda Hockey Utveckling AB	556768-0029	Göteborg
Frölunda & Partners	556746-7815	Göteborg
Hockeyskolor AB		

Andra långfristiga värdepappersinnehav

	Koncernen		Moderföreningen	
	2010-04-30	2009-04-30	2010-04-30	2009-04-30
Medlemsandel i Svenska Hockey ligan (SHL), 8,33%	100 000	100 000	100 000	100 000
Hockey Invest Europe AB 20% av aktiekapitalet	6 000 000	1 020 000	6 000 000	1 020 000
Idrotts- och Kulturcentrum Scandinavium i Göteborg AB, 8,16%	38 500 000	38 500 000	38 500 000	38 500 000
Summa	44 600 000	39 620 000	44 600 000	39 620 000

Under året har aktieägartillskott om 350 000 kronor lämnats till Hockey Invest Europe AB, samt aktieinnehavet skrivits upp med 4 630 000 kronor.

Frölunda Hockey Club

Org nr 857204-5683

Not 9 Finansiella anläggningstillgångar, forts

Andelar i bostadsrättsföreningar

	Koncernen		Moderföreningen	
	2010-04-30	2009-04-30	2010-04-30	2009-04-30
Brf Påskbergsgatan 10-12, lgh 8/12	575 800	575 800	575 800	575 800
Brf Påskbergsgatan 10-12, lgh 1/10	719 004	719 004	719 004	719 004
Brf Påskbergsgatan 10-12, lgh 10/10	719 004	719 004	719 004	719 004
Brf Kråkslottet nr 2, lgh 4	0	1 123 645	0	1 123 645
Brf Kråkslottet nr 2, lgh 19	1 123 645	1 123 645	1 123 645	1 123 645
Summa	3 137 453	4 261 098	3 137 453	4 261 098

Not 10 Eget kapital

Koncernen

	Fria reserver	Årets resultat	Totalt
Belopp vid årets ingång	68 859 214	13 924	68 873 138
Överföring av föregående års resultat	13 924	-13 924	
Uppskrivningsfond		4 630 000	4 630 000
Årets resultat		-9 789 861	-9 789 861
Belopp vid årets utgång	68 873 138	-5 159 861	63 713 277

Moderföreningen

	Fria reserver	Årets resultat	Totalt
Belopp vid årets ingång	68 740 853	397 987	69 138 840
Överföring av föregående års resultat	397 987	-397 987	
Uppskrivningsfond		4 630 000	4 630 000
Årets resultat		-9 154 533	-9 154 533
Belopp vid årets utgång	69 138 840	-4 524 533	64 614 307


Frölunda Hockey Club

Org nr 857204-5683

Not 11 Upplupna kostnader och förutbetalda intäkter

	Koncernen		Moderföreningen	
	2010-04-30	2009-04-30	2010-04-30	2009-04-30
Upplupna löner/bonus	0	644 847	0	644 847
Uppl beräknade sociala avgifter	0	187 609	0	187 609
Förutbetalda intäkter	648 795	708 082	99 076	279 775
Övriga poster	666 384	942 193	542 784	810 409
Summa	1 315 179	2 482 731	641 860	1 922 640

Göteborg den 30 juni 2010



Per Anders Örtendahl
Ordförande


Håkan Larsson
Vice Ordförande


Anders Appelqvist


Stefan Axelsson



Lars O Carlsson



Ann Edberg


Tom Johnstone


Mats Ahdrian
Klubbdirektör

Vår revisionsberättelse har avgivits den 30 juni 2010.


Stefan Kylebäck
Auktoriserad revisor


Lars Steen
Auktoriserad revisor

Revisionsberättelse

Till föreningsstämman i Frölunda Hockey Club

Org.nr 857204-5683


Vi har granskat årsredovisningen, koncernredovisningen och bokföringen samt styrelsens och klubbdirektörens förvaltning i Frölunda Hockey Club för räkenskapsåret 2009-05-01 – 2010-04-30. Det är styrelsen och klubbdirektören som har ansvaret för räkenskapshandlingarna och förvaltningen. Vårt ansvar är att uttala oss om årsredovisningen, koncernredovisningen och förvaltningen på grundval av vår revision.

Revisionen har utförts i enlighet med god revisionssed i Sverige. Det innebär att vi planerat och genomfört revisionen för att i rimlig grad försäkra oss om att årsredovisningen och koncernredovisningen inte innehåller väsentliga felaktigheter. En revision innefattar att granska ett urval av underlagen för belopp och annan information i räkenskapshandlingarna. I en revision ingår också att pröva redovisningsprinciperna och styrelsens och klubbdirektörens tillämpning av dem samt att bedöma de betydelsefulla uppskattningar som styrelsen och klubbdirektören gjort när de upprättat årsredovisningen och koncernredovisningen samt att utvärdera den samlade informationen i årsredovisningen och koncernredovisningen. Som underlag för vårt uttalande om ansvarsfrihet har vi granskat väsentliga beslut, åtgärder och förhållanden i föreningen för att kunna bedöma om någon styrelseledamot eller klubbdirektören har handlat i strid med föreningens stadgar. Vi anser att vår revision ger oss rimlig grund för våra uttalanden nedan.

Årsredovisningen och koncernredovisningen har upprättats i enlighet med årsredovisningslagen och ger en rättvisande bild av föreningens resultat och ställning i enlighet med god redovisningssed i Sverige. Förvaltningsberättelsen är förenlig med årsredovisningens övriga delar *samt uppfyller Svenska Ishockeyförbundets och Svenska Hockeyligans villkor avseende elitlicens*.

Vi tillstyrker att föreningsstämman fastställer resultaträkningen och balansräkningen för föreningen och för koncernen, disponerar vinsten i föreningen enligt förslaget i förvaltningsberättelsen och beviljar styrelsens ledamöter och klubbdirektören ansvarsfrihet för räkenskapsåret.

Göteborg den 30 juni 2010



Stefan Kylebäck
Auktoriserad revisor



Lars Steen
Auktoriserad revisor