

Årsredovisning för räkenskapsåret 2010-05-01 - 2011-04-30

Styrelsen och klubbdirektören för Frölunda Hockey Club avger härmed följande årsredovisning.

Innehåll	Sida
Förvaltningsberättelse	2
Koncernen	
Resultaträkning	5
Balansräkning	6
Moderföreningen	
Resultaträkning	8
Balansräkning	9
Kassaflödesanalys	11
Redovisnings- och värderingsprinciper	12
Noter	13

Alla belopp redovisas, om inte annat anges, i kronor (kr). Uppgifter inom parentes avser föregående år. 

Förvaltningsberättelse

Frölunda Hockey Club, ideell förening, summerar sitt tjugosjätte verksamhetsår. Ett år präglat av såväl med- som motgång. Året avslutades med två vunna SM-tecken för klubbens båda junirolag, vilket gav ett gott stöd för att föreningen har en bra grundläggande verksamhet. Engagemanget kring klubbens representationslag är stort men publikt fick klubben känna av en rejäl nedgång under säsongen. Att laget dessutom placerade sig precis utanför slutspelsplats gav ett ytterligare ekonomiskt avbräck.

Verksamhetsåret fick en turbulent start, då val vid Årsmöte inte genomfördes. Styrelsen kallade till extra medlemsmöte och först i november månad blev val av styrelse klart. Med en mycket tuff höst, med kritik på ledare, spelare, klubb-direktör och styrelse blev det svårt att skapa arbetsro.

Styrelsen hade vid medlemsmötet begärt mandat att sälja aktier i en riktad emission i Frölunda Hockey Utveckling AB på max 20 Mkr. Dessutom begärdes att få överföra aktieinnehavet i Hockey Invest Europe AB till dotterbolaget Frölunda Hockey Utveckling AB. Styrelsen fick detta mandat och under verksamhetsåret har emissionen genomförts. Per balansdagen har fem betydande företag i regionen tecknat aktier i Frölunda Hockey Utveckling AB och 15 Mkr tillförts. Överföringen av aktierna i Hockey Invest Europe AB har också genomförts. Frölunda Hockey Utveckling har på detta sätt fått ett ökat stöd att satsa vidare för talangutvecklingen i regionen via Campus samt att fortsätta att utveckla Frölundas varumärke som en betydande verksamhet i regionen. Med detta och tillskottet av aktierna i Europa-bolaget har också arbetet med att fortsätta att verka för internationellt spel ägt och kontrollerat av klubbarna säkerställts. Detta är en viktig förutsättning för vår framtida tillväxt.

Föreningen visar fortsatt dålig lönsamhet. Försäljningen av biljetter, partnerskap och missat slutspel är framförallt upphovet till de stora avvikelserna. Kostnads-massan har varit jämn de två senaste säsongerna men intäkterna har fortsatt att minska kraftigt. Styrelsen har noga följt den ekonomiska utvecklingen under året och analyserat vad som kan göras för att bryta denna negativa utveckling. Styrelsen har beslutat om åtgärder för att minska kostnadsmassan med 20 Mkr under den kommande säsongen.

Vi ser ett fortsatt problem för branschen hockey. Kraven att driva verksamheten lönsamt under hot om nedflyttning är svår. Det ekonomiska värdet av elitseriespel bara ökar. Den senaste säsongen har även klubbar som spelat semifinalspel röda siffror. Frölundas resultat för A-laget med enbart grundserie är ekonomiskt den sämsta placering som kunde uppnås. A-laget hade spelat färdigt tidigt i mars månad.



Frölunda Hockey Club

Org nr 857204-5683


Klubbens båda juniorlag lyckades med konststycket att vinna båda SM-gulden för J18 respektive J20. Här ligger grunden för vår verksamhet. Satsningen på Campus ger rekryteringsfördelar till vårt Hockeygymnasium i samarbete med Katrinelundsgymnasiet. Den ishall som byggs på Marconivallen (slutbesiktning i sommar) är Frölundas förtjänst. Helheten med Campus och denna ishall ger isidrotten i Göteborg helt nya möjligheter. Om vi talar om värden långt större än de ekonomiska är denna strukturaffär den bästa avkastningen från Frölundas ekonomiska toppår 2002-2006. Vi tycker att det är med stolthet medlemmarna skall se dessa två byggnader och verksamheten innanför dess väggar de närmaste 20 åren. Detta är säkrat till framtidens idrottare.

Under verksamhetsåret har dotterbolagen fortsatt att utvecklas. Hockeyskolorna på Öckerö i Frölunda & Partners Hockeyskolors regi håller en mycket hög kvalitet och är lönsamma i sin nuvarande form. Frölunda Hockey Utveckling har parkerat flera av sina projekt i väntan på full tillgång till Campus och att emissionen genomförts. När verksamhetsåret avslutas har bolaget ingen anställd. Mållinjen hyr de lokaler i Wallenstamhallen där ungdomssektionens Föräldraförening bedriver café-verksamhet då ungdomarna tränar och spelar.

Efter balansdagen har föreningens ledning och styrelse fortsatt arbetet med att långsiktigt finansiera underskottet. Resultatprognosen för kommande säsong visar på ett litet överskott. Det innebär att det behöver tillföras kapital till föreningen för att hantera det underskott som året som gick gav vid handen. Samtal med finansiärer pågår samtidigt som samtal förs om att ändra formerna för det aktieinnehav som föreningen har i Idrotts- och Kulturcentrum Scandinavium i Göteborg AB. Dessutom har föreningen slutit ett avtal med NHL och Got Event om att Frölundas representationslag skall genomföra en högtidsmatch mot New York Rangers den 30 september 2011.

Klubbens varumärke är strakt. Satsningen på egen talangutveckling fungerar väl och positionen med Frölunda Campus kommer att ge fortsatta fördelar. Utmaningen blir att få finansiering/ersättning för talangutveckling.

Klubbens huvuduppgift är att attrahera besökare till arenan och med detta som bas knyta samarbetspartners till klubben. Ett lokalt lag med egna talanger är en bra bas, samtidigt behöver ligaspelet utvecklas bl a genom spelare med stjärnstatus för att säkerställa ett stort intresse för "hemmaprodukten" i Scandinavium. Ett orosmoln är den dåliga lönsamheten i hela branschen "arenaidrott". Styrelsen kommer aktivt att följa detta och fortsätta driva utvecklingsfrågor. De senaste tio åren har klubbens elitlag vunnit 14 SM-tecken av 30 möjliga. Med detta som grund ter sig också framtiden full av möjligheter. Det är en unik tioårsperiod som ger medlemmarna skäl till stolthet för sin förening.

 3 (21)

Frölunda Hockey Club

Org nr 857204-5683

Föreningen uppfyller alla krav för elitseriespel enligt Svenska Ishockeyförbundets regelverk.

Koncernen gör en förlust för verksamhetsåret. Omsättningen uppgår till 114 Mkr, varav 108 Mkr i föreningen. Årets resultat blir minus 19 033 813 kronor, varav 29 338 489 är underskott i föreningen. Föreningskapitalet uppgår numera till 44 679 464 kronor i koncernen och 35 275 818 kronor i föreningen.

Resultat och ställning

Översikt koncernen (Kkr)	2011-04-30	2010-04-30	2009-04-30	2008-04-30
Nettoomsättning	111 348	125 115	138 837	124 848
Resultat efter finansiella poster	-16 022	-9 823	6	4 397
Rörelsemarginal	-26,5%	-8,7%	-1,3%	1,5%
Balansomslutning	85 913	74 694	78 641	77 891
Soliditet	52,0%	85,3%	87,6%	88,4%
Medelantal anställda	61	58	62	60

Översikt moderföreningen (Kkr)	2011-04-30	2010-04-30	2009-04-30	2008-04-30
Nettoomsättning	106 096	119 175	137 442	124 714
Resultat efter finansiella poster	-29 338	-9 155	398	4 349
Rörelsemarginal	-26,3%	-8,6%	-1,0%	1,4%
Balansomslutning	72 793	74 757	78 335	77 463
Soliditet	48,5%	86,4%	88,3%	88,7%
Medelantal anställda	60	57	62	60

Förslag till vinstdisposition

Till föreningsstämmans förfogande står följande vinstmedel:

Ansamlat överskott	64 614 307
Årets förlust	-29 338 489
Kronor	35 275 818

Styrelsen föreslår att överskottet disponeras så att
i ny räkning överförs

Kronor	35 275 818
--------	-------------------

Koncernen

Enligt upprättad koncernbalansräkning uppgår eget föreningskapital till 44 679 464 kronor.

Beträffande föreningens ställning och resultat i övrigt hänvisas till efterföljande resultat- och balansräkningar med tillhörande noter.



Frölunda Hockey Club

Org nr 857204-5683

Koncernens resultaträkning

	2010-05-01	2009-05-01
Not	-2011-04-30	-2010-04-30
Nettoomsättning	111 348 296	125 115 253
Medlemsavgifter	560 500	469 400
Bidrag	572 417	572 917
Övriga intäkter	1 902 167	2 801 110
	114 383 380	128 958 680
Rörelsens kostnader:		
Externa kostnader	-57 600 111	-58 633 805
Personalkostnader	1 -85 072 058	-80 026 308
Avskrivningar och nedskrivningar av anläggningstillgångar	2 -1 226 492	-1 172 527
	-143 898 661	-139 832 640
Rörelseresultat	3 -29 515 281	-10 873 960
Resultat från finansiella investeringar:		
Resultat från övriga värdepapper och fordringar som är anläggningstillgångar	4 14 925 000	1 046 355
Ränteintäkter	50 330	101 941
Räntekostnader	-264 924	-31 310
Valutakursdifferens	-1 217 468	-66 071
Resultat efter finansiella poster	-16 022 343	-9 823 045
Skatt på årets resultat	0	0
Minoritetens andel av årets resultat	-3 011 470	33 184
Årets resultat	-19 033 813	-9 789 861

Frölunda Hockey Club

Org nr 857204-5683

Koncernens balansräkning

	Not	2011-04-30	2010-04-30
Tillgångar			
Tecknat men ej inbetalt kapital		3 000 000	0
Anläggningstillgångar			
Immateriella anläggningstillgångar			
	5		
Balanserade utgifter för utvecklingsarbete		36 000	1 798 131
Varumärke		0	26 500
Goodwill		160 000	240 000
		196 000	2 064 631
Materiella anläggningstillgångar			
	6		
Inventarier och installationer		3 273 574	3 053 719
		3 273 574	3 053 719
Finansiella anläggningstillgångar			
	7		
Långfristiga värdepappersinnehav		46 500 131	44 600 000
Andelar i bostadsrättsföreningar		3 137 453	3 137 453
		49 637 584	47 737 453
Summa anläggningstillgångar		53 107 158	52 855 803
Omsättningstillgångar			
Varulager			
Handelsvaror		1 399 017	3 014 232
		1 399 017	3 014 232
Kortfristiga fordringar			
Kundfordringar		4 019 359	6 251 460
Ovriga fordringar		416 814	1 053 668
Förutbetalda kostnader och upplupna intäkter		14 445 837	9 210 366
		18 882 010	16 515 494
Kassa och bank		9 524 734	2 308 889
Summa omsättningstillgångar		29 805 761	21 838 615
Summa tillgångar		85 912 919	74 694 418



6 (21)



Frölunda Hockey Club

Org nr 857204-5683

Koncernens balansräkning, forts

	Not	2011-04-30	2010-04-30
Eget kapital och skulder			
Eget föreningskapital	8		
Ansamlat överskott		63 713 277	68 873 138
Uppskrivningsfond		-	4 630 000
Årets resultat		-19 033 813	-9 789 861
Summa eget kapital		44 679 464	63 713 277
Minoritetsintresse			
Kapital		124 000	49 000
Resultat		2 965 590	-45 880
Långfristiga skulder	9		
Skulder till kreditinstitut		14 850 000	0
		14 850 000	0
Kortfristiga skulder			
Leverantörsskulder		6 626 593	3 902 605
Skatteskulder		0	5 247
Övriga skulder		5 130 342	5 754 990
Upplupna kostnader och förutbetalda intäkter	10	11 536 930	1 315 179
		23 293 865	10 978 021
Summa eget kapital och skulder		85 912 919	74 694 418
Poster inom linjen			
Ställda säkerheter	11	15 000 000	Inga
Ansvarsförbindelser	11	1 000 000	Inga




  7 (21)

Frölunda Hockey Club

Org nr 857204-5683

Moderföreningens resultaträkning

	2010-05-01 Not	2009-05-01 -2010-04-30
Nettoomsättning	106 095 947	119 174 993
Medlemsavgifter	560 500	469 400
Bidrag	572 417	572 917
Övriga intäkter	1 084 518	2 801 110
	108 313 382	123 018 420
Rörelsens kostnader:		
Externa kostnader	-51 997 345	-54 577 249
Personalkostnader	1 -83 594 980	-77 879 201
Avskrivningar och nedskrivningar av anläggningstillgångar	2 -677 558	-786 647
Rörelseresultat	3 -27 956 501	-10 224 677
Resultat från finansiella investeringar:		
Resultat från övriga värdepapper och fordringar som är anläggningstillgångar	4 0	1 046 355
Ränteintäkter	98 590	119 307
Räntekostnader	-263 110	-29 447
Valutakursdifferens	-1 217 468	-66 071
Resultat efter finansiella poster	-29 338 489	-9 154 533
Årets resultat	-29 338 489	-9 154 533

  8 (21) 

Frölunda Hockey Club

Org nr 857204-5683

Moderföreningens balansräkning

	Not	2011-04-30	2010-04-30
Tillgångar			
Anläggningstillgångar			
Immateriella anläggningstillgångar			
	5		
Balanserade utgifter för utvecklingsarbete		-	1 750 131
Varumärke		0	26 500
		0	1 776 631
Materiella anläggningstillgångar			
	6		
Inventarier, verktyg och installationer		1 463 717	1 878 199
		1 463 717	1 878 199
Finansiella anläggningstillgångar			
	7		
Andelar i koncernföretag		9 951 131	2 051 000
Långfristigt lån till koncernföretag		0	2 000 000
Långfristiga värdepappersinnehav		38 600 000	44 600 000
Andelar i bostadsrättsföreningar		3 137 453	3 137 453
		51 688 584	51 788 453
Summa anläggningstillgångar		53 152 301	55 443 283
Omsättningstillgångar			
Varulager			
Handelsvaror		1 105 852	2 736 752
		1 105 852	2 736 752
Kortfristiga fordringar			
Kundfordringar		2 812 683	5 091 379
Fordringar hos koncernföretag		0	55 978
Ovriga fordringar		283 274	1 037 347
Förutbetalda kostnader och upplupna intäkter		13 463 135	9 169 908
		16 559 092	15 354 612
Kassa och bank		1 975 708	1 221 951
Summa omsättningstillgångar		19 640 652	19 313 315
Summa tillgångar		72 792 953	74 756 598



9 (21)






Frölunda Hockey Club

Org nr 857204-5683

Moderföreningens balansräkning, forts

	Not	2011-04-30	2010-04-30
<i>Eget kapital och skulder</i>			
Eget föreningskapital			
	8		
Ansamlat överskott		64 614 307	69 138 840
Uppskrivningsfond		-	4 630 000
Årets resultat		-29 338 489	-9 154 533
<i>Summa eget föreningskapital</i>		<i>35 275 818</i>	<i>64 614 307</i>
Långfristiga skulder			
	9		
Skulder till kreditinstitut		14 850 000	0
		<i>14 850 000</i>	<i>0</i>
Kortfristiga skulder			
Leverantörsskulder		6 404 863	3 704 677
Skulder till koncernföretag		311 551	319 418
Övriga skulder		5 013 299	5 476 336
Upplupna kostnader och förutbetalda intäkter	10	10 937 422	641 860
		<i>22 667 135</i>	<i>10 142 291</i>
<i>Summa eget kapital och skulder</i>		<i>72 792 953</i>	<i>74 756 598</i>
Poster inom linjen			
Ställda säkerheter	11	15 000 000	Inga
Ansvarsförbindelser	11	1 000 000	Inga

  10 (21) 

Frölunda Hockey Club

Org nr 857204-5683

Moderföreningens kassaflödesanalys

	2010-05-01 -2011-04-30	2009-05-01 -2010-04-30
Den löpande verksamheten		
Rörelseresultat	-27 956 501	-10 224 677
Justeringar för poster som inte ingår i kassaflödet		
Avskrivningar och nedskrivningar	677 558	786 647
	-27 278 943	-9 438 030
Erhållen ränta	98 590	119 307
Erlagd ränta/valutakursdifferens	-1 480 578	-95 518
Kassaflöde från den löpande verksamheten före förändringar av rörelsekapital	-28 660 931	-9 414 241
Förändringar i rörelsekapital		
Förändring av varulager	1 630 900	2 167 435
Ökning av fordringar	-1 204 480	-8 693 385
Ökning av kortfristiga skulder	12 524 844	946 217
Kassaflöde från den löpande verksamheten	-15 709 667	-14 993 974
Investeringsverksamheten		
Förvärv av dotterbolag (aktieägartillskott)	-150 000	-400 000
Förvärv av immateriella anläggningstillgångar	0	-1 750 131
Förvärv av materiella anläggningstillgångar	-361 610	-554 250
Försäljning av byggnad	0	3 378 385
Försäljning av inventarier	194 034	154 098
Förvärv av finansiella anläggningstillgångar	0	-350 000
Försäljning av finansiella anläggningstillgångar	0	2 170 000
Kassaflöde från investeringsverksamheten	-317 576	2 648 102
Finansieringsverksamheten		
Förändring av långfristiga skulder	14 850 000	0
Förändring av långfristiga fordringar	2 000 000	-2 000 000
Lämnat aktieägartillskott	-69 000	-650 000
Kassaflöde från finansieringsverksamheten	16 781 000	-2 650 000
Förändring av likvida medel	753 757	-14 995 872
Likvida medel vid årets början	1 221 951	16 217 823
Likvida medel vid årets slut	1 975 708	1 221 951

Redovisnings- och värderingsprinciper

Allmänt

Årsredovisningen har upprättats enligt årsredovisningslagen och Bokföringsnämndens allmänna råd.

Koncernredovisning

Omfattning

Koncernredovisningen omfattar moderföreningen samt det helägda dotterbolaget Mållinjen AB samt de majoritetsägda bolagen Frölunda Hockey Utveckling AB Frölunda & Partners Hockeyskolor AB.

Redovisningsmetod

Koncernredovisningen har upprättat enligt förvärvsmetoden.

Intäkter

Intäkter har upptagits till verkligt värde av vad som erhållits eller kommer att erhållas.

Fordringar

Fordringar har upptagits till det lägsta av nominellt värde och det belopp varmed de beräknas inflyta.

Varulager

Varulagret värderas enligt lägsta värdets princip och först in - först ut (FIFO) metoden. Detta innebär att varulagret tas upp till det lägsta av anskaffningsvärdet enligt FIFO-metoden och verkligt värde.

Anläggningstillgångar

Anläggningstillgångar värderas till anskaffningsvärde med avdrag för ackumulerade avskrivningar. Avskrivningarna görs systematiskt över tillgångarnas förväntade nyttjandeperiod enligt nedanstående förteckning:

Avskrivningstider

Immateriella anläggningstillgångar	5 - 10 år
Installationer	10 år
Inventarier, verktyg, bilar, datorer och IT-investeringar	5 år

Frölunda Hockey Club

Org nr 857204-5683

Rörelsemarginal

Rörelseresultat i procent av nettoomsättningen.

Soliditet

Eget föreningskapital i procent av balansomslutning.

Noter

Not 1 Personal

Medelantalet anställda:

	2010/11		2009/10	
	Antal anställda	Varav män	Antal anställda	Varav män
Moderföreningen				
A-lagsverksamhet	29	100%	33	100%
Juniorverksamhet	15	100%	9	100%
Kontor	16	62%	15	62%
Totalt moderföreningen	60	90%	57	90%
Mållinjen AB	0	0%	0	0%
Frölunda Hockey Utveckling AB	1	100%	1	100%
Frölunda & Partners	0	0%	0	0%
Hockeyskolor AB				
Totalt dotterbolag	1	100%	1	100%
Koncernen totalt	61	90%	58	90%

Frölunda Hockey Club

Org nr 857204-5683

Not 1 Personal, forts

Löner och andra ersättningar:	Koncernen		Moderföreningen	
	2010/11	2009/10	2010/11	2009/10
Klubbdirektören	1 422 004	1 615 190	1 422 004	1 615 190
Övriga anställda	39 817 064	37 150 501	38 829 624	35 792 011
	41 239 068	38 765 691	40 251 628	37 407 201
Pensionskostnader för KD	344 472	393 577	344 472	393 577
Pensionskostnader övriga anställda	16 187 940	24 703 045	16 040 493	24 335 054
Sociala kostnader	15 898 928	16 910 069	15 560 999	16 497 535
	32 431 340	42 006 691	31 945 964	41 226 166

Klubbdirektörens anställningsvillkor:

Klubbdirektören uppbär en månadslön om 115 000 kronor. Klubbdirektören har utöver lön en tjänstebil till sitt förfogande. Klubbdirektörens pensionsålder är 65 år.

Utöver ovan specificerad fast / kontraktsanställd personal har säsongsanställda ungdomsledare erhållit ersättning, vilket ingår i den totala lönesumman.

Moderföreningen

Könsfördelning i företagsledningen:

Fördelningen mellan män och kvinnor i föreningens styrelse:

	2010/11	2009/10
Kvinnor	0	1
Män	7	6

Not 2 Avskrivningar och nedskrivningar

	Koncernen		Moderföreningen	
	2010/11	2009/10	2010/11	2009/10
Varumärke	26 500	26 500	26 500	26 500
Goodwill	80 000	80 000	0	0
Inventarier	585 950	466 105	60 016	172 225
Installationer	32 750	32 750	32 750	32 750
Bilar	258 152	314 278	258 152	314 278
Datorer, IT-installationer	243 140	252 894	231 140	240 894
Andelar i koncern/intresseföretag	0	0	69 000	0
	1 226 492	1 172 527	677 558	786 647

Frölunda Hockey Club

Org nr 857204-5683

Not 3 Inköp och försäljning mellan koncernbolag

Av årets inköp i moderföreningen avser 921 138 kronor (3 390 758 kronor) inköp från andra koncernbolag. Av årets försäljning i moderföreningen avser 102 213 kronor (199 001 kronor) försäljning till andra koncernbolag.

Not 4 Resultat från övriga värdepapper och fordringar som är anläggningstillgångar

	Koncernen		Moderbolaget	
	2010/11	2009/10	2010/11	2009/10
Realisationsresultat vid försäljningar	0	1 046 355	0	1 046 355
Överkursfond	14 925 000	0	0	0
Summa	14 925 000	1 046 355	0	1 046 355

Frölunda Hockey Club har under året fattat beslut om en nyemission i dotterföretaget Frölunda Hockey Utveckling AB. Emissionen är genomförd genom att ett fåtal välrenommerade västsvenska företag tecknat aktier och tillfört utvecklingsbolaget 15 000 000 kronor. Enligt god redovisningssed redovisas denna transaktion som en ökning av eget kapital i utvecklingsbolaget och som realisationsvinst, d v s i resultaträkningen, i koncernredovisningen till den del av tillfört kapital som överstiger nominellt kapital, d v s överkursen.

Som ett led i denna omstrukturering har föreningen genom ett ovillkorat aktieägartillskott tillfört utvecklingsbolaget sitt innehav i Hockey Invest Europe AB, jämte aktiverade utvecklingskostnader, totalt bokfört värde 7,9 Mkr.

Ovanstående medför att föreningen redovisar en realisationsvinst i koncernresultaträkningen, 14 925 000 kronor, och att minoritetens del av resultatet hänförlig till dessa transaktioner uppgår till 2 976 397 kronor.

Frölunda Hockey Club

Org nr 857204-5683

Not 5 Immateriella anläggningstillgångar

Utvecklingsarbete	Koncernen		Moderföreningen	
	2011-04-30	2010-04-30	2011-04-30	2010-04-30
Ingående anskaffningsvärden	1 810 131	0	1 750 131	0
Inköp	0	1 810 131	0	1 750 131
Försäljningar/avyttringar	-1 750 131	0	-1 750 131	0
Utgående ackumulerade anskaffningsvärden	60 000	1 810 131	0	1 750 131
Ingående avskrivningar	-12 000	0	0	0
Årets avskrivningar	-12 000	-12 000	0	0
Utgående ackumulerade avskrivningar	-24 000	-12 000	0	0
Bokfört värde	36 000	1 798 131	0	1 750 131

Varumärke	Koncernen		Moderföreningen	
	2011-04-30	2010-04-30	2011-04-30	2010-04-30
Ingående anskaffningsvärden	265 000	265 000	265 000	265 000
Utgående ackumulerade anskaffningsvärden	265 000	265 000	265 000	265 000
Ingående avskrivningar	-238 500	-212 000	-238 500	-212 000
Årets avskrivningar	-26 500	-26 500	-26 500	-26 500
Utgående ackumulerade avskrivningar	-265 000	-238 500	-265 000	-238 500
Bokfört värde	0	26 500	0	26 500

Goodwill	Koncernen		Moderföreningen	
	2011-04-30	2010-04-30	2011-04-30	2010-04-30
Ingående anskaffningsvärden	400 000	400 000	0	0
Utgående ackumulerade anskaffningsvärden	400 000	400 000	0	0
Ingående avskrivningar	-160 000	-80 000	0	0
Årets avskrivningar	-80 000	-80 000	0	0
Utgående ackumulerade avskrivningar	-240 000	-160 000	0	0
Bokfört värde	160 000	240 000	0	0

Frölunda Hockey Club

Org nr 857204-5683

Not 6 Materiella anläggningstillgångar

Byggnader och mark	Koncernen		Moderföreningen	
	2011-04-30	2010-04-30	2011-04-30	2010-04-30
Ingående anskaffningsvärden	0	3 451 825	0	3 451 825
Inköp	0	0	0	0
Försäljningar	0	-3 451 825	0	-3 451 825
Utgående ackumulerade anskaffningsvärden	0	0	0	0
Ingående avskrivningar	0	-73 440	0	-73 440
Försäljningar	0	73 440	0	73 440
Årets avskrivningar	0	0	0	0
Utgående ackumulerade avskrivningar	0	0	0	0
Bokfört värde	0	0	0	0
Inventarier och installationer	Koncernen		Moderföreningen	
	2011-04-30	2010-04-30	2011-04-30	2010-04-30
Ingående anskaffningsvärden	13 272 378	12 045 386	11 802 978	11 549 621
Inköp	1 521 881	2 023 650	361 610	554 250
Försäljningar	-323 390	-761 658	-323 390	-265 893
Utrangeringar	0	-35 000	0	-35 000
Utgående ackumulerade anskaffningsvärden	14 470 869	13 272 378	11 841 198	11 802 978
Ingående avskrivningar	-10 218 659	-9 704 989	-9 924 779	-9 311 427
Försäljningar	129 356	519 357	129 356	125 795
Årets avskrivningar	-1 091 963	-1 054 027	-566 029	-760 147
Utrangering	0	21 000	0	21 000
Utgående ackumulerade avskrivningar	-11 181 266	-10 218 659	-10 361 452	-9 924 779
Bokfört värde	3 273 574	3 053 719	1 463 717	1 878 199

Frölunda Hockey Club

Org nr 857204-5683

Not 7 Finansiella anläggningstillgångar

Andelar i koncernföretag

	Moderföreningen	
	2011-04-30	2010-04-30
Ingående anskaffningsvärden	651 000	251 000
Inköp/nyemission	7 900 131	400 000
Utgående ackumulerade anskaffningsvärden	8 551 131	651 000
Ingående aktieägartillskott	7 281 000	6 631 000
Under året lämnade aktieägartillskott	69 000	650 000
Utgående aktieägartillskott	7 350 000	7 281 000
Ingående nedskrivningar	-5 881 000	-5 881 000
Årets nedskrivning/återföring	-69 000	0
Utgående nedskrivningar	-5 950 000	-5 881 000
Bokfört värde	9 951 131	2 051 000

	Kapital- andel	Rösträtts- andel	Antal andelar	Bokfört värde
Moderföreningen				
Mållinjen AB	100,00%	100,00%	1 000	550 000
Frölunda Hockey Utveckling AB	86,96%	99,87%	5 000	8 900 131
Frölunda & Partners	51,00%	51,00%	510	501 000
Hockeyskolor AB				
Summa				9 951 131

Uppgifter om dotterföretagens organisationsnummer och säte:

	Org.nr.	Säte
Mållinjen AB	556536-1739	Göteborg
Frölunda Hockey Utveckling AB	556768-0029	Göteborg
Frölunda & Partners	556746-7815	Göteborg
Hockeyskolor AB		

Frölunda Hockey Club

Org nr 857204-5683

Not 7 Finansiella anläggningstillgångar, forts

Andra långfristiga värdepappersinnehav

	Koncernen		Moderföreningen	
	2011-04-30	2010-04-30	2011-04-30	2010-04-30
Medlemsandel i Svenska Hockey ligan (SHL), 8,33%	100 000	100 000	100 000	100 000
Hockey Invest Europe AB, 16,67%	7 900 131	6 000 000	0	6 000 000
Idrotts- och Kulturcentrum	38 500 000	38 500 000	38 500 000	38 500 000
Scandinavium i Göteborg AB, 8,16%				
Summa	46 500 131	44 600 000	38 600 000	44 600 000

Frölunda Hockey Club har lämnat sitt innehav i Hockey Invest Europe AB jämte aktiverade utvecklingskostnader, totalt 7,9 Mkr, som ett aktieägartillskott till dotterföretaget Frölunda Hockey Utveckling AB. Det senare bolagets värde har därigenom stigit, varför detta bolags värde i balansräkningen ökats med samma belopp.

Andelar i bostadsrättsföreningar

	Koncernen		Moderföreningen	
	2011-04-30	2010-04-30	2011-04-30	2010-04-30
Brf Påskbergsgatan 10-12, lgh 8/12	575 800	575 800	575 800	575 800
Brf Påskbergsgatan 10-12, lgh 1/10	719 004	719 004	719 004	719 004
Brf Påskbergsgatan 10-12, lgh 10/10	719 004	719 004	719 004	719 004
Brf Kråkslottet nr 2, lgh 19	1 123 645	1 123 645	1 123 645	1 123 645
Summa	3 137 453	3 137 453	3 137 453	3 137 453

Frölunda Hockey Club

Org nr 857204-5683

Not 8 Eget kapital

Koncernen	Ansamlat överskott	Uppskriv- ningsfond	Årets resultat	Totalt
Belopp vid årets ingång	68 873 138	4 630 000	-9 789 861	63 713 277
Överföring av föregående års resultat	-5 159 861	-4 630 000	9 789 861	
Årets resultat			-19 033 813	-19 033 813
Belopp vid årets utgång	63 713 277	0	-19 033 813	44 679 464

Moderföreningen	Ansamlat överskott	Uppskriv- ningsfond	Årets resultat	Totalt
Belopp vid årets ingång	69 138 840	4 630 000	-9 154 533	64 614 307
Överföring av föregående års resultat	-4 524 533	-4 630 000	9 154 533	
Årets resultat			-29 338 489	-29 338 489
Belopp vid årets utgång	64 614 307	0	-29 338 489	35 275 818

Not 9 Förfallotid skulder

Koncernen och moderföreningen

Skuld	Förfaller till betalning			
	Skuld per 2011-04-30	Inom ett år	Inom ett till fem år	Senare än fem år
Skulder till kreditinstitut	14 850 000	200 000	10 000 000	4 650 000
Summa	14 850 000	200 000	10 000 000	4 650 000

Not 10 Upplupna kostnader och förutbetalda intäkter

	Koncernen		Moderföreningen	
	2011-04-30	2010-04-30	2011-04-30	2010-04-30
Upplupna löner/bonus	350 000	0	350 000	0
Uppl beräknade sociala avgifter	109 970	0	109 970	0
Förutbetalda intäkter	819 811	648 795	280 303	99 076
Övriga poster	10 257 149	666 384	10 197 149	542 784
Summa	11 536 930	1 315 179	10 937 422	641 860



20 (21)




Frölunda Hockey Club

Org nr 857204-5683

Not 11 Ställda säkerheter och ansvarsförbindelser

	Koncernen		Moderföreningen	
	2011-04-30	2010-04-30	2011-04-30	2010-04-30
Säkerheter				
Generell företagsinteckning (SEB)	10 000 000	0	10 000 000	0
4 st bostadsrätter (SEB)	5 000 000	0	5 000 000	0
Summa ställda säkerheter	15 000 000	0	15 000 000	0
Ansvarsförbindelser				
Borgensförbindelse Hockey Invest Europe AB (Swedbank)	1 000 000	0	1 000 000	0
Summa ansvarsförbindelser	1 000 000	0	1 000 000	0

Göteborg den 15 juni 2011


Per Anders Örtendahl
Ordförande


Håkan Larsson
Vice Ordförande



Stefan Axelsson


Kurt Carlsson



Lars O Carlsson



Tom Johnstone


Leif Nilsson


Mats Ahdrian
Klubbdirektör

Vår revisionsberättelse har avgivits den 15 juni 2011.


Stefan Kylebäck
Auktoriserad revisor


Lars Steen
Auktoriserad revisor

Revisionsberättelse

Till föreningsstämman i Frölunda Hockey Club

Org.nr 857204-5683


Vi har granskat årsredovisningen, koncernredovisningen och bokföringen samt styrelsens och klubbdirektörens förvaltning i Frölunda Hockey Club för räkenskapsåret 2010-05-01 – 2011-04-30. Det är styrelsen och klubbdirektören som har ansvaret för räkenskapshandlingarna och förvaltningen. Vårt ansvar är att uttala oss om årsredovisningen, koncernredovisningen och förvaltningen på grundval av vår revision.

Revisionen har utförts i enlighet med god revisions sed i Sverige. Det innebär att vi planerat och genomfört revisionen för att i rimlig grad försäkra oss om att årsredovisningen och koncernredovisningen inte innehåller väsentliga felaktigheter. En revision innefattar att granska ett urval av underlagen för belopp och annan information i räkenskapshandlingarna. I en revision ingår också att pröva redovisningsprinciperna och styrelsens och klubbdirektörens tillämpning av dem samt att bedöma de betydelsefulla uppskattningar som styrelsen och klubbdirektören gjort när de upprättat årsredovisningen och koncernredovisningen samt att utvärdera den samlade informationen i årsredovisningen och koncernredovisningen. Som underlag för vårt uttalande om ansvarsfrihet har vi granskat väsentliga beslut, åtgärder och förhållanden i föreningen för att kunna bedöma om någon styrelseledamot eller klubbdirektören har handlat i strid med föreningens stadgar. Vi anser att vår revision ger oss rimlig grund för våra uttalanden nedan.

Årsredovisningen och koncernredovisningen har upprättats i enlighet med årsredovisningslagen och ger en rättvisande bild av föreningens resultat och ställning i enlighet med god redovisningssed i Sverige. Förvaltningsberättelsen är förenlig med årsredovisningens övriga delar *samt uppfyller Svenska Ishockeyförbundets och Svenska Hockeyligans villkor avseende elitlicens.*

Vi tillstyrker att föreningsstämman fastställer resultaträkningen och balansräkningen för föreningen och för koncernen, disponerar vinsten i föreningen enligt förslaget i förvaltningsberättelsen och beviljar styrelsens ledamöter och klubbdirektören ansvarsfrihet för räkenskapsåret.

Göteborg den 15 juni 2011



Stefan Kylebäck
Auktoriserad revisor



Lars Steen
Auktoriserad revisor