



VERKSAMHETS- BERÄTTELSE

SÄSONGEN 2022/2023



DET ÄR INGET ATT HYMLA OM...

...att säsongen tillbaka i SHL blev tuffare än vad vi hade förväntat oss. Inför säsongen hade vi en tydlig målsättning om att hålla oss kvar för att på sikt bygga oss starka och kunna utmana om SM-guld framöver. Vi inledde serien spelmässigt okej med många jämna matcher. På de första tio matcherna tog vi poäng i sju av dom, men tyvärr bara en trepoängare, vilket gjorde att vi hamnade på efterkälken poängmässigt från start. Under seriens gång arbetade vi aktivt med att förstärka laget vilket också till slut gav utdelning och vi av-

slutade serien på ett väldigt bra sätt och lyckades undvika kvalplats och därmed klarade målsättningen att spela i SHL 23/24.

Trots dåliga sportsliga resultat så har intresset och stödet från fans, samarbetspartners och publik varit enormt positivt. Vi har under säsongen haft tolv utsålda matcher av 26 hemmamatcher, helt otroligt!

Marknadsmässigt är vi tillbaka på nivåer vi var innan pandemin och degraderingen till Hockeyallsvenskan som i sin tur medförde minskade intäkter och nedskärningar i personalstyrkan.

Vi har under året förändrat organisationen i vissa delar, främst ersatt personal som slutat. I övrigt har vi varit väldigt återhållsamma med nyrekryteringar då situationen rent sportsligt har varit pressande och en stor ovisshet har funnits. En stor eloge till hela organisationen som verkligen jobbat hårt och på ett effektivt sätt.

Vårt SDHL-lag har också haft en tuff säsong sportsligt. Peter Hammarström klev sent in som sportchef och hade en tuff uppgift att ersätta tunga spelartapp och rekrytera en ny tränare. Men även damerna klarade uppgiften genom att ta några viktiga segrar i slutet av serien och kvalificerade sig till kvartsfinal där det tyvärr blev förlust mot seriesuverännen och blivande vinnaren Luleå Hockey/MSSK.

När vi tittar tillbaka på säsongen i stort så hittar vi trots magra sportsliga resultat för våra representationslag många ljusglimtar för framtiden. Vi har varit representerade i många landslag under säsongen på både dam- och herrsidan där

flertal av våra spelare har haft framträdande roller och det är något vi önskar bygga vidare på.

Nu vill vi ta nästa steg, utveckla vår verksamhet för att nå vår vision om att vara en av landets bästa ishockeyklubbar. Sportsligt vill vi skapa en utvecklande miljö på hög nivå som är hållbar över tid. Vi vill utveckla vår arena för att skapa en ännu bättre hockeyupplevelse för våra trogna supportrar och samarbetspartners som i sin tur genererar mer intäkter för att kunna skapa ännu bättre sportsliga förutsättningar. Har intresset för HV71 som klubb varit större? Vi har haft ett otroligt stöd under hela säsongen. Så ett stort TACK till alla som på något sätt varit engagerade i vår verksamhet, till alla våra samarbetspartners som stöttar oss i såväl med- som motgång. Och inte minst till våra fans, NBS och ståplats som gör varje hemmamatch till en fest!



Anders Wilander
Ordförande



Johan Lindbom
Klubbdirektör

STYRELSE

HV71 OCH HV71 ELITISHOCKEY AB

Anders Wilander	Ordförande
Stefan Axelsson	Ledamot
Andreas Davidsson	Ledamot
Jörgen Fredsson	Ledamot
Anna-Karin Halvardsson	Ledamot
Andreas Rangert	Ledamot

HV71 FASTIGHETS AB

Anders Wilander	Ordförande
Johan Lindbom	Ledamot (VD)
Bengt Halvardsson	Ledamot

VALBEREDNING

Niklas Bengtsson	Ordförande
Susanne Holm	Ledamot
Anders Magnusson	Ledamot
Mikael Sandberg	Ledamot

VETERANERNA

Tomas Lundqvist	Ordförande
Håkan Rosén	Sekreterare
Christer Ljungbergh	Kassör
Åke Ekblad	Ledamot
Håkan Hellqvist	Ledamot
Uno Johansson	Suppleant
Hans Bäckman	Suppleant



SUMMERING AV SÄSONGEN

HERRLAGET

Truppen

När vi återsamlades efter semestern hade det skett många förändringar i truppen efter SHL-avancemanget. Stommen av spelare som tog laget tillbaka fanns kvar, men många nya ansikten hade tillkommit. Joni Ortio, Eric Martinsson, Rasmus Bengtsson, Filip Westerlund, Mattias Tedenby, André Petersson, Herman Hansson, Lucas Elezens, Joonas Nättinen, Sam Vigneault, Andy Miele och Mikkel Boedker värvades in till laget. Junioren Oscar Fisker Moelgaard kom in som en frisk fläkt, tog chansen och plockades senare upp till a-laget permanent.

Försäsong

Vi kombinerade tuff träning med matchande under försäsongen och laget gjorde en resultatmässigt väldigt stark försäsong med sex vinster på sju matcher. Vi hade gott självförtroende när vi gick in i seriespelet, men det kom snabbt att ändras.

SHL

Vi fick en tuff start med flera övertidsförluster, vilket satte oss i en prekär tabellposition direkt. Vi kände tidigt att

spelartruppen inte höll tillräcklig SHL-klass och förändringar gjordes ganska omgående. I oktober och november plockades Joey LaLeggia, Radan Lenc och Niklas Hjalmarsson in och innan juluppehållet spetsade vi till truppen ytterligare när Nick Shore och Oliwer Kaski anslöt. Vi fick ändå inte den effekt vi önskade och förändringar i ledarstaben blev nödvändig för att få in ny energi i laget. I januari kom Charles Berglund in som assisterande tränare och i månadsskiftet januari/februari tog Johan Lindbom över som huvudtränare och Per Gustafsson assisterade tillsammans med "Challe". Hela laget lyfte sig, men framför allt klev André Petersson och Joni Ortio fram som matchvinnare när det behövdes som mest. De avslutande 15 omgångarna var vi poängbäst i serien och kontraktet kunde säkras för spel i SHL 2023/2024. Under avslutningen av säsongen såg vi hur laget kan prestera och det är något vi hoppas ta med oss in i kommande säsong.

DAMLAGET

Truppen

Med en turbulent vår för damtruppen efter att huvudtränaren fick lämna sitt uppdrag och Jenni Asserholt lämna- de själv sin tjänst som sportchef kom lagbygget i gång för

sent. Detta fick konsekvensen att vår spelartrupp vart lite för liten och vi fick slita hårt på våra spelare. Vi har haft många landslagsspelare under säsongen och det brukar betyda att vi gör något bra. Tyvärr har det lett till att vi inte har kunnat träna som lag under landslagsuppehållen, eftersom vi haft så många borta under de perioderna. Vi fortsätter vår strategi med att satsa på unga spelare och har sett redan i år att det bär frukt. Spelare som Mira Jungåker och Hilda Svensson har varit våra ledande spelare och är bara 16–17 år. Det bådar gott inför framtiden.

SDHL

Efter en tung start på serien med skador på våra importörer blev vi lite tunna både på och utanför isen. Importörerna stod för mycket erfarenhet med sin ålder och personlighet både på och utanför banan. Vi lyckades till slut ta oss till slutspel efter att ha spelat vår bästa hockey när det som mest behövdes. Vi klarade oss kvar i SDHL och ställdes mot ett Luleå i kvartsfinal som var för svåra för oss.

Landslagsuppdrag

Vi har som sagt haft många som har representerat sitt land vid olika tillfällen under säsongen. Totalt har det varit tolv spelare som representerat sina länder. För Sverige har vi Elin Svensson, Mira Jungåker, Kajsa Armborg och Hilda Svensson som har varit med Damkronorna. Ella Viitasuo och Kiira Yrjänen har representerat Finland. Jenna Raunio, Mira Markström och Emma Rehn spelade hem silvret i U18-VM för Sverige i vintras.

JUNIOR

Båda våra juniorlag lyckades med första delmålet att nå Top 10-serierna efter jul, men även att ta sig till SM-slutspel. Där ställdes vårt J20-lag mot Malmö i åttondelsfinal och man lyckades vinna med 2–0 i matcher. I kvartsfinalspelet blev Rögle BK för tufft motstånd och man förlorade i två raka matcher.

J18 åkte tyvärr också ut i kvartsfinalspelet. Vinster mot Linköping i 16-delsfinal (2–0) och Brynäs i åttondelsfinal (2–1), men tyvärr förlust mot Örebro med 2–0 i matcher i kvartsfinalen.

Många av våra äldre juniorer fick prova på seniorspel under säsongen. Dels i vårt eget A-lag men även i division 1 genom ett gott samarbete, främst med HC Dalen, men

även med andra klubbar. Glädjande är även att Hugo Fransson och Oscar Fisker Moelgaard under säsongen skrev på a-lagskontrakt inför kommande säsong. Mycket glädjande och ett bra kvitto för juniorverksamheten. Av spelarna i våra juniorlag har under säsongen Noah Erliden, Olof Glifford, Axel Landén och Hugo Pettersson representerat Sverige i U18-VM och flera andra spelare har fått möjligheten att visa upp sig i yngre landslag.

UNGDOM

Ungdomssidan har haft en bra säsong. Mycket glädjande är att vi fortfarande har många som vill spela ishockey. Hockeyskolan fortsätter att vara populär och tjejsidan växer i snabb takt. Glädjande där är att Hockeyskolan för tjejer har många spelare.

Ungdom gjorde en del förändringar inför säsongen som vi anser slog väl ut. Den största är att vi spelar mer matcher i de äldre ungdomslagen, vilket gör att vi matchar utbildningen på ett bra sätt. Tyvärr har omvärlden gjort att våra kostnader ökat dramatiskt och vi behöver fortsatt hålla kostnadskontroll, då vi inte lyckades få en ekonomi i balans. Vårt äldsta tjejlag gjorde en mycket bra säsong och vann sin serie. Det visar på att vi har tjejer i vår verksamhet på frammarsch.

Vårt äldsta pojklag U16 gjorde en fin säsong med vinster i både DIF Elit och Scandinavium Cup. Tyvärr nådde vi inte riktigt fram i SM-slutspelet utan åkte ut i kvartsfinalspelet. Nu ser vi fram emot en ny säsong med förhoppningsvis ännu mer framgångar för våra ungdomslag.



Kent Norberg
Sportchef herr



Peter Hammarström
Sportchef dam



Daniel Eriksson
Junior/Ungdom

TABELL SHL

	GP	W	OTW	L	G	GA	+/-	P
1. Växjö Lakers	52	27	7	11	153	111	42	102
2. Skellefteå AIK	52	27	6	13	165	118	47	99
3. Färjestad BK	52	24	7	17	154	139	15	90
4. Örebro Hockey	52	21	7	18	155	141	14	83
5. Timrå IK	52	22	6	21	137	130	7	81
6. Frölunda HC	52	21	5	18	140	139	1	81
7. IK Oskarshamn	52	20	8	22	165	159	6	78
8. Leksands IF	52	22	5	24	131	136	-5	77
9. Rögle BK	52	17	8	22	149	158	-9	72
10. Luleå Hockey	52	18	4	21	117	130	-13	71
11. HV71	52	15	7	21	138	151	-13	68
12. Linköping HC	52	16	4	21	133	165	-32	67
13. Brynäs IF	52	16	4	26	134	171	-37	62
14. Malmö Redhawks	52	14	6	25	133	156	-23	61

SPELARSTATISTIK

	GP	G	A	TP	PIM	GWG	PPG	SOG	Hits	BKS	+	-	+/-	TOI/GP
1. André Petersson	47	21	21	42	16	4	2	126	17	6	39	36	3	18:21
2. Andy Miele	51	12	24	36	36	1	3	89	29	23	37	39	-2	19:08
3. Joey LaLeggia	40	16	17	33	10	4	4	93	3	22	44	35	9	21:44
4. Fredrik Forsberg	52	15	11	26	35	3	3	144	9	8	27	28	-1	13:48
5. Emil Andrae	51	6	20	26	67	1	3	85	48	42	36	39	-3	20:29
6. Radan Lenc	37	10	9	19	8	1	2	57	13	20	25	22	3	15:49
7. Nick Shore	25	5	13	18	18	1	1	43	5	13	24	17	7	19:28
8. Sam Vigneault	52	4	14	18	28	1	1	40	31	27	25	35	-10	15:40
9. Tyler Vesel	46	5	9	14	2	1	1	68	12	34	17	12	5	12:59
10. Mattias Tedenby	35	3	11	14	10	0	0	40	6	8	22	24	-2	14:35
11. Taylor Matson	51	4	8	12	43	1	0	54	14	24	25	28	-3	15:42
12. Eric Martinsson	44	1	11	12	8	0	1	52	3	38	25	42	-17	19:31
13. Måns Lindbäck	50	6	5	11	6	1	0	64	22	25	16	21	-5	11:28
14. Mikkel Boedker	41	5	6	11	8	0	1	42	7	20	15	21	-6	13:38
15. Oliwer Kaski	20	4	6	10	0	1	2	48	3	8	17	15	2	20:10
16. Chad Billins	49	3	7	10	12	0	0	44	8	34	29	28	1	17:14
17. Victor Sjöholm	37	2	8	10	8	0	0	47	75	21	28	14	14	16:40
18. Herman Hansson	52	3	6	9	39	0	0	38	72	23	18	21	-3	11:56
19. Oscar Fisker Moelgaard	41	4	3	7	2	1	0	17	4	15	17	11	6	9:29
20. Joonas Nättinen	23	3	3	6	6	0	1	25	5	12	9	10	-1	14:59
21. Nichlas Torp	39	2	3	5	8	1	0	20	60	32	9	14	-5	9:31
22. Kalle Maalahti	10	1	3	4	4	0	0	11	2	11	7	3	4	18:59
23. Marcus Davidsson	21	1	2	3	2	0	0	16	6	6	7	8	-1	11:17
24. Daniel Glad	27	1	2	3	37	0	0	27	18	18	6	7	-1	14:40
25. Niklas Hjalmarsson	17	0	3	3	4	0	0	12	1	25	10	12	-2	18:09
26. Jonathan Davidsson	23	0	2	2	2	0	0	12	8	8	2	8	-6	8:47
27. Filip Westerlund	18	1	0	1	6	0	0	19	6	4	2	7	-5	8:48
28. Simon Önerud	6	0	1	1	2	0	0	2	1	0	1	1	0	6:19
29. Egor Polin	1	0	0	0	0	0	0	0	0	0	0	0	0	0:00
30. Herman Träff	1	0	0	0	0	0	0	0	0	0	0	0	0	0:00
31. Erik Pahlsson	2	0	0	0	0	0	0	0	0	0	0	0	0	0:00
32. Hugo Fransson	2	0	0	0	0	0	0	0	0	1	0	0	0	5:32
33. Lucas Elvenes	3	0	0	0	0	0	0	0	0	1	1	1	0	10:57
34. Rasmus Bengtsson	12	0	0	0	2	0	0	11	0	2	2	2	0	8:24

MÅLVAKTER

	GP	GPI	GA	GAA	W	T	L	SO	SVS	SVS%	MIP
1. Joni Ortio	52	40	107	2.70	18	0	22	1	1028	90.57	2380:26
2. Jonas Gunnarsson	51	13	32	2.52	4	0	8	0	301	90.39	762:31

BERNDT
HOLMQVISTS
VANDRINGSPRIS



ANDRÉ
PETERSSON

MATCHER	MÅL	ASSIST
47	21	21

ÅRETS SPELARE HERRLAGET 2022/2023

ANTAL SPELADE MATCHER

GULD (över 400 matcher)

Johan Davidsson	920
Per Gustafsson	854
David Petrasek	765
Martin Thörnberg	718
Peter Ekelund	663
Fredrik Stillman	656
Stefan Liv	569
Owe Thörnberg	568
Björn Melin	555
Stefan Falk	545
Oscar Sundh	509
Kenneth Johansson	508
Simon Önerud	484
Stefan Örnskog	477
Bengt Halvardsson	476
Hans Wallin	461
Mattias Tedenby	460
Boo Ahl	449
Andreas Andersson	447
Jonas Gunnarsson	426
Thomas Ljungberg	426
Bengt Kinell	412
Andreas Falk	409
Kaj Nielsen	407
Daniel Grillfors	403

SILVER (över 300 matcher)

Bengt Halvardsson	378
Johan Lindström	377
Mattias Remstam	377
Bengt Kinell	376
Anton Bengtsson	375
Kaj Nielsen	372
Andreas Jämtin	369
Jukka Voutilainen	352
Christoffer Törngren	351
Filip Sandberg	350
Anders Huusko	348
Pasi Puistola	338
Jan Bergstrand	332
Thomas Lindster	326
Johan Hult	316
Peter K. Eriksson	311
Hasse Sjö	300

BRONS (över 200 matcher)

Klas Heed	295
Jan Hedell	294
Per Ledin	287
Johan Halvadsson	285
Bert-Roland Näslund	283
Mikko Luoma	282
Jouni Lojonen	282
Nichlas Torp	272
Teemu Laine	267
Adam Almquist	264
Daniel Ljungkvist	257
Johan Lindbom	252
Kristoffer Berglund	241
Per-Åge Skräder	239
Nicklas Rahm	232
Arto Ruotanen	230
Patrik Carlsson	228
Lawrence Pilut	225
Kalle Sahlstedt	224
Esa Keskinen	223
Johan Forsander	211
Dennis Persson	210
Erik Ersberg	208

Mathias Svedberg	204
Erik Andersson	203
Erik Christensen	202
Ted Brithén	201
Daniel Glimmenvall	200

ÖVRIGA (Minst 100 matcher alt. spelat 22/23)

Lars Ivarsson	199
Mattias Karlsson	199
Emil Johansson	198
Oleg Belov	197
Stefan Pettersson	193
Peter Hammarström	193
Ola Svanberg	191
Peter Åslin	188
Arne Melin	188
Mats Lööv	188
Ola Thorwalls	183
Eddy Eriksson	182
Lance Ward	182
Jesper Williamsson	181
Hans Jönsson	178
Mika Niskanen	177
Hans Abrahamsson	175
Kristopher Beech	175
Mikael Lindman	175
Kevin Stenlund	175
Gustaf Wesslau	174
Jason Krog	172
Patrik Ross	172
Claes Heljemo	169
Nils-Gunnar Svensson	168
Fredrik Forsberg	167
Sten-Åke Söderberg	167
Pasi Määtänen	166
Kenneth Kennholt	165
Christoffer Persson	165
Fredrik Pettersson-Wentzel	165
Leif Jonsson	164
David Ullström	162
Anders Wilander	162
Per Martinsson	159
Jan Karlsson	159
Fredrik Olausson	158
Didrik Strömberg	158
Hans Thorén	153
Torbjörn Persson	152
Bo Berggren	152
Lennart Håkansson	151
Christer Arhov	151
Emil Andrae	145
Eric Martinsson	143
David Fredriksson	142
Kari Takko	141
Jari Kauppila	140
Kamil Piroš	137
Johan Johnsson	136
Pär Arlbrandt	136
Marcus Nilson	136
Ulf Österberg	134
Harri Rindell	134
Oscar Fantenberg	133
Chris Campoli	132
André Petersson	131
Johan Åkerman	131
Jonas Johansson	130
Tony Albers	129
Ola Svensson	129
Pelle Malmvall	128

Daniel Glad	127
Jan Hrdina	126
Göran Henriksson	126
David Halvardsson	125
Peter Magnusson	124
Toni Andersson	122
Jesper Fasth	119
Jesper Kokkonen	118
Rolf Ottosson	118
William Karlsson	118
Lias Andersson	118
Chad Billins	116
Peter F Eriksson	116
Måns Lindbäck	115
Dennis Ström	114
Ivan Hansen	114
Tyler Vesel	113
Sebastian Strandberg	113
Torgny Karlsson	113
Elias Fälth	112
Jani Hassinen	111
Markus Lauridsen	110
Stefan Nilsson	110
Roger Bergsten	110
Robin Figren	110
Niklas Brännström	109
Taylor Matson	108
Linus Fröberg	107
Riley Holzapfel	107
Joakim Andersson	107
Daniel Larsson	106
Antti Törmänen	106
Simon Skoog	106
Max Wennlund	105
Richard Pavlikovsky	105
Johan Björk	105
Göran Thorell	104
Daniel Rahimi	104
Isac Brännström	104
Bo Westling	102
Jonas Esbjörs	102
Andreas Karlsson	101
Dag Larsson	100
Peter Ottosson	100
Niklas Hjalmarsson	98
Victor Sjöholm	90
Marcus Davidsson	84
Jonathan Davidsson	83
Herman Hansson	52
Joni Ortio	52
Sam Vigneault	52
Andy Miele	51
Oscar Fisker Moelgaard	41
Mikkel Boedker	41
Joey LaLeggia	40
Radan Lenc	37
Nick Shore	25
Joonas Nättinen	23
Oliwer Kaski	20
Filip Westerlund	18
Rasmus Bengtsson	12
Hugo Fransson	11
Kalle Maalahti	10
Lucas Elvenes	3
Erik Pahlsson	2
Egor Polin	1
Herman Träff	1
Lukas Swedin	1

Tävlingsmatcher (serie, play off, play in, kvalserien, SM och DM). Spelare har även fått tillgödöräkna sig tävlingsmatcher med HV:s föregångare, IK Stefa/IF Saab, Vätternäs IF, Husqvarna IF och Vätterstads IF. Även spelare från Norrahammars GIS hockeysektion som tillkom i fusionen, 72/73, har tillgödöräknats det lagets tävlingsmatcher. Endast spelare säsongen 2022/2023 samt spelare med 100 matcher eller fler i HV71 visas ovan. Spelare markerat i gult spelade matcher säsongen 2022/2023.

SIMON
ÖNERUD
MATCHER
484
PLATS 13 GENOM TIDERNA



TABELL SDHL

	GP	REGW	REGL	OTW	OTL	SOW	SOL	G	GA	DIFF	P
1. Luleå Hockey/MSSK	32	27	2	2	0	1	0	140	39	101	87
2. Brynäs IF	32	24	4	2	1	1	0	136	66	70	79
3. Djurgården Hockey	32	17	10	0	2	1	2	83	69	14	57
4. MoDo Hockey	32	15	10	4	1	0	2	91	74	17	56
5. SDE Hockey	32	10	13	1	4	1	3	74	88	-14	41
6. Leksands IF Dam	32	9	15	2	4	0	2	60	89	-29	37
7. Linköping HC	32	6	17	5	1	2	1	69	97	-28	34
8. HV71	32	4	21	1	2	4	0	67	115	-48	24
9. AIK Hockey	32	4	24	1	3	0	0	44	127	-83	17

Slutspelsmatcher


Kvartsfinal: HV71–Luleå/MSSK 0–2 (1–5, 3–6).

SPELARSTATISTIK

	GRUNDSERIEN							SLUTSPEL						
	GP	G	A	TP	PIM	+/-		GP	G	A	TP	PIM	+/-	
1. Elin Svensson	32	13	14	27	26	-13		2	0	1	1	0	-2	
2. Hilda Svensson	32	9	13	22	6	-4		2	0	1	1	0	-1	
3. Sanni Hakala	30	11	6	17	10	1		2	2	0	2	2	0	
4. Mira Markström	24	5	6	11	8	-8		2	0	1	1	0	-5	
5. Suvi Käyhkö	31	5	5	10	12	-17		2	0	0	0	0	-2	
6. Kajsa Armborg	32	5	5	10	8	-22		2	0	0	0	0	-3	
7. Jenna Raunio	24	3	7	10	18	-16		-	-	-	-	-	-	
8. Mira Jungåker	24	3	6	9	18	-5		2	0	1	1	0	-4	
9. Karoline Pedersen	31	4	2	6	16	-19		2	0	0	0	0	-4	
10. Charlotte Wittich	32	1	5	6	22	-22		2	0	0	0	2	-2	
11. Kiira Yrjänen	21	3	2	5	2	-19		2	1	0	1	0	-2	
12. Ella Viitasuo	32	2	3	5	14	-21		2	0	1	1	0	0	
13. Danielle Stone	27	3	1	4	10	-28		2	1	0	1	2	-1	
14. Klára Seroiszková	20	0	4	4	6	-11		2	0	0	0	4	-3	
15. Agnez Svensson	18	0	3	3	31	-9		2	0	0	0	0	-2	
16. Ariane Julien	8	0	1	1	6	-4		-	-	-	-	-	-	
17. Emma Rehn	25	0	1	1	10	-12		1	0	0	0	2	-1	
18. Chloe Gonsalves	1	0	0	0	0	0		-	-	-	-	-	-	
19. Kajsa-Lisa Johansson	1	0	0	0	0	0		-	-	-	-	-	-	
20. Tova Åkesson	2	0	0	0	2	-1		-	-	-	-	-	-	
21. Alva Johansson	4	0	0	0	0	-1		-	-	-	-	-	-	
22. Sara Lundqvist	5	0	0	0	0	-2		-	-	-	-	-	-	
23. Nathalie Carlsson Mattila	32	0	0	0	10	-22		-	-	-	-	-	-	

MÅLVAKTER

	GRUNDSERIEN									SLUTSPEL		
	GP	GAA	SVS%	W	L	T	SO	TOI	SVS	GP	GAA	SVS%
1. Anni Keisala	26	2.92	.915	8	16	0	3	1482	774	2	4.64	.890
2. Lina van Noort	8	4.53	.891	1	6	0	0	385	236			
3. Ida Henriksson	1	4.08	.879	0	1	0	0	59	29	0	-	-



ÅRETS MVP DAMLAGET



ELIN SVENSSON

MATCHER	MÅL	ASSIST
34	13	15

ÅRETS MVP 2022/2023



SANNI
HAKALA

MATCHER

241

PLATS 3 GENOM TIDERNA

ANTAL SPELADE MATCHER

BRONS (över 200 matcher)

Linnea Andersson	293
Michelle Claesson	250
Sanni Hakala	241
Maja Jakobsson	221
Thea Johansson	200

ÖVRIGA

Sabina Eriksson	192
Alba Gonzalo	176
Rosa Lindstedt	163
Felizia Wikner-Zienkiewicz	160
Lina Van Noort	157
Fanny Rask	157
Jenni Antonsson	153
Danielle Stone	147
Mira Markström	127
Jessica Healey	123
Madeleine Sporrstedt	121
Maria Sjölin	120
Elin Svensson	113
Mira Jungåker	111
Sara Jakobsson	110
Sanna Ågestedt	109
Riikka Sallinen	105
Camilla Nilsson	93
Jenna Raunio	91
Sofie Svensson	90
Madelene Sundström	88
Ida Karlsson	87
Sandra Hedberg	85
Sidney Morin	83
Anna Borgqvist	83
Michelle Löwenhelm	83
Jenni Asserholt	81
Madeleine Ericsson	81
Anna Kjellbin	80
Kennedy Marchment	79
Matilda Norberg	77
Maja Beverin	77
Wilma Nilsson	76
Veronica Nilsson	76
Kajsa Armborg	75
Isabell Palm	75
Hanna Olsson	74
Selina Aho	74
Julia Roman	69
Selma Aho	62
Sabrina Zollinger	56
Felicia Bjälvegård	56
Johanna Andersson	54
Julia Tylke	53
Therese Karlsson	52
Jeanett Hjelm	51
Hilda Svensson	45
Alexis Joyce	43
Chelsea Peterson	43
Kaitlyn Tougas	42
Alexis Woloschuk	42
Anne Bartsch	41
Elin Strömwall	40
Sofia Gustavsson	40
Ronja Mogren	40
Ebba Berglund	39
Claudia Kepler	39
Lindsay Grigg	39
Tatiana Istocyova	38
Therese Bergh	38
Isa Lindqvist	38

Jennica Halkarainen	38
Rebecka Lilja	38
Linnea Johansson	38
Hanna Moher	37
Sara Hjalmarsson	37
Delaney Middlebrook	37
Elin Svensson	37
Nicoline Jensen	36
Nathalie Carlsson Mattila	35
Sarah Bujold	35
Anni Keisala	34
Charlotte Wittich	34
Ella Viitasuo	34
Julie Öisteh	34
Suvi Käyhkö	33
Karoline Pedersen	33
Emma Aller Mathiesen	33
Andrea Gero-Berndtson	33
Frida Olofsson	33
Lina Ljungblom	31
Hanna Lindström	29
Katelyn Kendy	29
Kendra Finch	28
Paula Nix	28
Anna Amholt	27
Emma Rehn	26
Madelen Rognaldsen	25
Kiira Yrjänä	23
Anna Meixner	23
Anna Hanser	23
Klará Seroiszková	22
Felicia Klint	22
Jenni Stockhaus	21
Agnez Svensson	20
Emma Stauber	19
Jule Flötgen	18
Jenna Smith	18
Kyla Sanders	18
Ellen Mejstedt	18
Ida Helmersson	17
Frida Axell	15
Matilda Carlsson	15
Ellen Wilhelmsson	15
Agnes Magnusson	14
Julia Lennartsson	14
Margot Möllersten	14
Nina Aronsson	14
Mikaela Larsson	14
Alyssa Wohlfeiler	14
Linnéa Engstrand	13
Maria Omberg	13
Shea Tiley	12
Emily Nix	12
Ebba Strandberg	12
Olivia Zafuto	11
Matilda Wikström	11
Johanna Johansson	10
Ariane Julien	8
Sara Lundqvist	5
Wilma Nilsson	5
Savine Wielenga	5
Samantha Ridgewell	5
Alva Johansson	4
Sabina Martinsson	3
Tova Åkesson	2
Ida Henriksson	1
Chloe Gonsalves	1
Kajsa-Lisa Johansson	1



ÅRSREDOVISNING FÖR RÄKENSKAPSÅRET 2022-05-01 – 2023-04-30

Styrelsen och verkställande direktören för HV71 (ideell förening)
avger härmed följande årsredovisning.

INNEHÅLL

FÖRVALTNINGSBERÄTTELSE	16
KONCERNEN	
RESULTATRÄKNING	18
BALANSRÄKNING	19
KASSAFLÖDESANALYS	21
MODERFÖRENINGEN	
RESULTATRÄKNING	22
BALANSRÄKNING	23
KASSAFLÖDESANALYS	25
REDOVISNINGS- OCH VÄRDERINGSPRINCIPER	26
NOTER	28

Styrelsens säte: Jönköping

Föreningens redovisningsvaluta: Svenska kronor (SEK).

Alla belopp redovisas, om inte annat anges, i kronor (Kr).

Uppgifter inom parentes avser föregående år.

FÖRVALTNINGSBERÄTTELSE

Information om verksamheten

Koncernen omfattar den ideella föreningen HV71 med det helägda dotterbolaget HV71 Holding AB (vilande) samt dess helägda dotterbolag HV71 Elitishockey AB och HV71 Fastighets AB.

Föreningen, vars verksamhet består i utövande av idrottsgrenen ishockey, bildades 1971 genom sammanslagning av Husqvarna IF:s ishockeysektion och Vätterstads IF.

Under verksamhetsåret 2022/23 har koncernens verksamhet bedrivits med herrlaget i Svenska Hockeyligan (SHL). Även damlaget och de två juniorlagen (J20 och J18) har spelat sina respektive säsonger i de högsta serierna nationellt. Totalt 29 ungdomslag har bedrivit verksamhet under året, varav 19 i seriespel. Dessutom har HV71:s ishockeyskolor haft 214 deltagande barn. Herrlaget placerade sig på 11:e plats i SHL säsongen 2022-23. Damlaget har nått kvartsfinal i SM-slutspelet (SDHL). Båda juniorlagen (J20 och J18) har tagit sig till kvartsfinal i SM. Vidare har U16 och U14 avslutat sina säsonger med vinster i respektive distriktsmästerskap. Vad gäller sportsliga resultat samt koncernens verksamhet i övrigt hänvisas till styrelsens verksamhetsberättelse.

Föreningens medlemsantal har för verksamhetsåret uppgått till 4 425 medlemmar. Licensnämndens (Svenska Ishockeyförbundet), SHL:s och SDHL:s krav för elitlicens är uppfyllda per 2023-04-30.

Framtida utveckling

I likhet med tidigare räkenskapsår kommer herrlagets sportsliga resultat ha en väsentlig betydelse för koncernens intäkter och resultat.

FLERÅRSÖVERSIKT

Koncernen (Tkr)	2023-04-30	2022-04-30	2021-04-30	2020-04-30
Verksamhetens intäkter	172 461	124 054	99 588	156 485
Verksamhetens resultat före avskrivningar	12 178	17 165	6 454	14 864
Resultat efter finansiella poster	563	5 329	-5 115	2 158
Årets resultat	211	4 455	-4 669	868
Balansomslutning	574 872	570 911	611 573	540 071
Soliditet	9,8%	9,8%	8,5%	10,4%
Soliditet exklusive pensionsmedel	32,0%	33,6%	30,1%	33,1%
Medelantal anställda	93	90	96	111

Moderföreningen (Tkr)	2023-04-30	2022-04-30	2021-04-30	2020-04-30
Verksamhetens intäkter	12 017	10 986	7 069	11 134
Resultat efter finansiella poster	100	1 024	271	-416
Balansomslutning	389 097	404 750	442 330	393 692
Soliditet	11,7%	11,2%	10,0%	11,2%
Soliditet exklusive pensionsmedel	90,2%	89,6%	88,3%	87,0%
Medelantal anställda	7	6	8	9

Nyckeltalsdefinitioner

Soliditet

Justerat eget kapital i procent av balansomslutning.

HV71 Elitishockey AB

Koncernens elitverksamhet, omfattande seniorlagen och juniorlagen (J20 och J18), bedrivs genom det helägda dotterbolaget HV71 Elitishockey AB. Även huvuddelen av koncernens marknads-, informations- och administrativa funktioner drivs genom elitishockeybolaget.

HV71 Fastighets AB

Genom dotterbolaget HV71 Fastighets AB bedriver föreningen fastighetsförvaltning av Husqvarna Garden i Jönköping. Anläggningen omfattar byggnader samt tomträtt till de markområden där arenan är belägen. Utöver de fyra isytorna i huvudarenan och i träningshallarna, med tillhörande lokaler, har Husqvarna Garden omfattande utrymmen för restaurang-, serverings-, kontors- och konferensändamål. Sammantaget innebär detta att Husqvarna Garden är ett av Europas största center för ishockey.

Utöver fastighetsförvaltning bedriver HV71 Fastighets AB dessutom all den restaurang-, serverings-, kiosk- och konferensverksamhet som förekommer i Husqvarna Garden.

Sedan 2012 löper ett hyresavtal med Jönköpings kommun om att kommunen hyr de tre träningshallarna i Husqvarna Garden. Avtalet löper till år 2039. Avtalet säkerställer vidare delfinansiering av träningshallarna genom borgensåtagande från kommunen samt att HV71 Fastighets Aktiebolag erhåller kostnadstäckning för driftskostnader under hyresperioden.

Rapport över förändringar i eget kapital

Ingående eget kapital i koncernen uppgick för räkenskapsåret till 56 139 302 kr. Genom ett positivt resultat om 211 019 kr uppgår utgående eget kapital i koncernen till 56 350 321 kr per 2023-04-30.

Ingående eget kapital i moderföreningen uppgick för räkenskapsåret till 45 430 788 kr. Genom ett positivt resultat om 100 422 kr uppgår utgående eget kapital i moderföreningen till 45 531 210 kr per 2023-04-30.

KONCERNENS RESULTATRÄKNING

	Not	2022-05-01 – 2023-04-30	2021-05-01 – 2022-04-30
	20		
<i>Intäkter</i>			
Verksamhetens intäkter	1	172 460 769	124 053 942
Övriga rörelseintäkter	2	111 020	12 844 895
		172 571 789	136 898 837
<i>Kostnader</i>			
Verksamhetens kostnader	3,4,5	-56 712 872	-46 379 601
Personalkostnader	4	-103 681 279	-73 354 354
Avskrivningar av materiella anläggningstillgångar	6	-8 455 196	-8 662 056
		-168 849 347	-128 396 011
Verksamhetens resultat		3 722 442	8 502 826
<i>Resultat från finansiella investeringar</i>			
Ränteintäkter och liknande resultatposter	8	87 606	100 470
Nedskrivningar av finansiella anläggningstillgångar	11,13	0	-1 100 000
Räntekostnader		-3 247 394	-2 173 865
		-3 159 788	-3 173 395
Resultat efter finansiella poster		562 654	5 329 431
Skatt på årets resultat	9	-351 635	-874 730
Årets resultat		211 019	4 454 701

KONCERNENS BALANSRÄKNING

	Not 20	2023-04-30	2022-04-30
TILLGÅNGAR			
Anläggningstillgångar			
<i>Materiella anläggningstillgångar</i>	10		
Byggnader på ofri grund		109 249 421	113 589 314
Byggnadsinventarier		12 111 441	8 520 732
Övriga inventarier		1 135 238	1 540 716
Pågående nyanläggningar		979 676	1 759 920
		123 475 776	125 410 682
<i>Finansiella anläggningstillgångar</i>	11		
Aktier och andelar	13	2 292 240	2 252 240
Uppskjuten skattefordran	9	9 717 414	8 060 898
Värdepapper avseende pensionsmedel	18,19	398 859 844	404 057 717
		410 869 498	414 370 855
Summa anläggningstillgångar		534 345 274	539 781 537
Omsättningstillgångar			
<i>Varulager</i>			
Råvaror och förnödenheter		1 151 362	1 158 525
		1 151 362	1 158 525
<i>Kortfristiga fordringar</i>			
Kundfordringar		2 669 587	3 184 212
Övriga fordringar		1 155 013	2 017 757
Förutbetalda kostnader och upplupna intäkter	14	6 413 436	3 553 281
		10 238 036	8 755 250
<i>Kassa och bank</i>	16	29 137 717	21 215 755
Summa omsättningstillgångar		40 527 115	31 129 530
SUMMA TILLGÅNGAR		574 872 389	570 911 067

KONCERNENS BALANSRÄKNING

	Not 20	2023-04-30	2022-04-30
EGET KAPITAL OCH SKULDER			
Eget kapital			
Balanserat resultat		56 139 302	51 684 601
Årets resultat		211 019	4 454 701
Summa eget kapital		56 350 321	56 139 302
Avsättningar			
Uppskjuten skatteskuld	9	1 422 055	1 286 685
Övriga avsättningar för pensioner och liknande förpliktelser	11,18,19	398 859 844	404 057 717
Summa avsättningar		400 281 899	405 344 402
Långfristiga skulder			
Skulder till kreditinstitut	15,19	77 319 500	43 842 500
Reversskulder		0	24 150 000
Summa långfristiga skulder		77 319 500	67 992 500
Kortfristiga skulder			
Kortfristig del av långfristiga skulder	15,19	5 023 000	7 023 000
Leverantörsskulder		5 343 491	5 872 252
Aktuella skatteskulder		1 525 557	1 438 567
Övriga skulder		2 305 151	2 726 323
Upplupna kostnader och förutbetalda intäkter	17	26 723 470	24 374 721
Summa kortfristiga skulder		40 920 669	41 434 863
SUMMA EGET KAPITAL OCH SKULDER		574 872 389	570 911 067

KONCERNENS KASSAFLÖDESANALYS

	2022-05-01 – 2023-04-30	2021-05-01 – 2022-04-30
Den löpande verksamheten		
Verksamhetens resultat	3 722 442	8 502 826
Justeringar för poster som inte ingår i kassaflödet		
Avskrivningar och nedskrivningar	8 455 196	8 662 056
	12 177 638	17 164 882
Erhållen ränta	87 606	100 470
Erlagd ränta	-3 247 394	-2 173 865
Aktuell skatt på årets resultat	-1 872 781	-882 308
Kassaflöde från den löpande verksamheten före förändringar av rörelsekapital	7 145 069	14 209 179
Förändring av rörelsekapital		
Förändring av varulager	7 163	-266 630
Förändring av fordringar	-1 482 786	-2 526 795
Förändring av kortfristiga skulder	-514 194	-2 956 817
Kassaflöde från den löpande verksamheten	5 155 252	8 458 937
Investeringsverksamheten		
Förvärv av materiella anläggningstillgångar	-6 520 290	-4 845 917
Kassaflöde från investeringsverksamheten	-6 520 290	-4 845 917
Finansieringsverksamheten		
Förändring av långfristiga skulder	9 327 000	-6 573 000
Förvärv av finansiella anläggningstillgångar	-100 000	-10 000
Avyttring av finansiella anläggningstillgångar	60 000	350 000
Kassaflöde från finansieringsverksamheten	9 287 000	-6 233 000
Årets kassaflöde	7 921 962	-2 619 980
Likvida medel vid årets början	21 215 755	23 835 735
Likvida medel vid årets slut	29 137 717	21 215 755

MODERFÖRENINGENS RESULTATRÄKNING

	Not	2022-05-01 – 2023-04-30	2021-05-01 – 2022-04-30
	20		
<i>Intäkter</i>			
Verksamhetens intäkter	1	12 017 219	10 985 939
Övriga rörelseintäkter	2	0	289 000
		12 017 219	11 274 939
<i>Kostnader</i>			
Verksamhetens kostnader	3,4,5	-5 809 330	-4 383 243
Personalkostnader	4	-6 137 993	-5 902 610
Avskrivningar av materiella anläggningstillgångar	6	-4 980	-22 754
		-11 952 303	-10 308 607
Verksamhetens resultat	7	64 916	966 332
<i>Resultat från finansiella investeringar</i>			
Ränteintäkter och liknande resultatposter	8	69 506	91 722
Räntekostnader		-34 000	-34 059
		35 506	57 663
Årets resultat		100 422	1 023 995

MODERFÖRENINGENS BALANSRÄKNING

	Not 20	2023-04-30	2022-04-30
TILLGÅNGAR			
Anläggningstillgångar			
<i>Materiella anläggningstillgångar</i>	10		
Inventarier		8 434	13 414
		8 434	13 414
<i>Finansiella anläggningstillgångar</i>	11		
Andelar i koncernföretag	12	20 800 000	20 800 000
Andra aktier och andelar	13	570 000	570 000
Värdepapper avseende pensionsmedel	18,19	338 631 397	354 065 834
		360 001 397	375 435 834
Summa anläggningstillgångar		360 009 831	375 449 248
Omsättningstillgångar			
<i>Varulager</i>			
Råvaror och förnödenheter		98 150	89 880
		98 150	89 880
<i>Kortfristiga fordringar</i>			
Kundfordringar		48 418	76 776
Fordringar hos koncernföretag		16 676 066	21 069 689
Övriga fordringar		705 529	481 075
Förutbetalda kostnader och upplupna intäkter	14	217 807	221 817
		17 647 820	21 849 357
<i>Kassa och bank</i>	16	11 341 672	7 361 112
Summa omsättningstillgångar		29 087 642	29 300 349
SUMMA TILLGÅNGAR		389 097 473	404 749 597

MODERFÖRENINGENS BALANSRÄKNING

	Not 20	2023-04-30	2022-04-30
EGET KAPITAL OCH SKULDER			
Eget kapital			
Balanserat resultat		45 430 788	44 406 793
Årets resultat		100 422	1 023 995
Summa eget kapital		45 531 210	45 430 788
Avsättningar			
Övriga avsättningar för pensioner och liknande förpliktelser	11,18,19	338 631 397	354 065 834
Summa avsättningar		338 631 397	354 065 834
Kortfristiga skulder			
Leverantörsskulder		366 886	290 585
Skulder till koncernföretag		637 919	1 281 701
Aktuella skatteskulder		1 007 735	915 115
Övriga skulder		828 522	1 014 678
Upplupna kostnader och förutbetalda intäkter	17	2 093 804	1 750 896
Summa kortfristiga skulder		4 934 866	5 252 975
SUMMA EGET KAPITAL OCH SKULDER		389 097 473	404 749 597

MODERFÖRENINGENS KASSAFLÖDESANALYS

	2022-05-01 – 2023-04-30	2021-05-01 – 2022-04-30
Den löpande verksamheten		
Verksamhetens resultat	64 916	966 332
Justeringar för poster som inte ingår i kassaflödet		
Avskrivningar och nedskrivningar	4 980	22 754
	69 896	989 086
Erhållen ränta	69 506	91 722
Erlagd ränta	-34 000	-34 059
Kassaflöde från den löpande verksamheten före förändringar av rörelsekapital	105 402	1 046 749
Förändring av rörelsekapital		
Förändring av varulager	-8 270	6 920
Förändring av fordringar	4 201 537	-477 944
Förändring av kortfristiga skulder	-318 109	-614 531
Kassaflöde från den löpande verksamheten	3 980 560	-38 806
Investeringsverksamheten		
Förvärv av materiella anläggningstillgångar	0	-15 074
Kassaflöde från investeringsverksamheten	0	-15 074
Finansieringsverksamheten		
Förvärv av finansiella anläggningstillgångar	0	0
Kassaflöde från finansieringsverksamheten	0	0
Årets kassaflöde	3 980 560	-53 880
Likvida medel vid årets början	7 361 112	7 414 992
Likvida medel vid årets slut	11 341 672	7 361 112

REDOVISNINGS- OCH VÄRDERINGSPRINCIPER

Allmänt

Årsredovisningen är upprättad i enlighet med årsredovisningslagen och BFNAR 2012:1

Årsredovisning och koncernredovisning (K3).

Koncernredovisning

Omfattning

Koncernredovisningen omfattar moderföreningen samt dotterbolag i vilka moderföreningen direkt och indirekt äger aktier motsvarande mer än 50% av rösterna.

Redovisningsmetod

Koncernredovisningen har upprättats enligt förvärvsmetoden.

Koncernens egna kapital omfattar föreningens egna kapital och den del av dotterbolagens egna kapital som tillkommit efter det att dessa bolag förvärvats.

Klassificering

Anläggningstillgångar, långfristiga skulder och avsättningar består i allt väsentligt av enbart av belopp som förväntas återvinnas eller betalas efter mer än tolv månader räknat från balansdagen. Omsättningstillgångar och kortfristiga skulder består i allt väsentligt enbart av belopp som förväntas återvinnas eller betalas inom tolv månader från balansdagen.

Värderingsprinciper m.m

Tillgångar, avsättningar och skulder har värderats till anskaffningsvärden om inget annat anges nedan.

Intäkter

Intäkter har tagits upp till verkligt värde av vad som erhållits eller kommer att erhållas och redovisas i den omfattning det är sannolikt att de ekonomiska fördelarna kommer att tillgodogöras koncernen och intäkterna kan beräknas på ett tillförlitligt sätt.

Materiella anläggningstillgångar

Anläggningstillgångar värderas till anskaffningsvärde med avdrag för ackumulerade avskrivningar och eventuella nedskrivningar.

Linjär avskrivning görs på avskrivningsbart belopp (anskaffningsvärde med avdrag för beräknat restvärde) över tillgångarnas nyttjandeperiod enligt följande:

Byggnader	20–50 år
Byggnadsinventarier	5–10 år
Markanläggningar	20 år
Övriga inventarier	5–10 år

Varulager

Varulagret har värderats till det lägsta av dess anskaffningsvärde och dess nettoförsäljningsvärde på balansdagen. Med nettoförsäljningsvärdet avses varornas beräknade försäljningspris minskat med försäljningskostnader. Den valda värderingsmetoden innebär att eventuell inkurans i varulagret har beaktats. Motsvarande redovisningsprincip används även för lager av ishockeyutrustning.

Fordringar

Fordringar har upptagits till det lägsta av anskaffningsvärde och det belopp varmed de beräknas inflyta.

Fordringar och skulder i utländsk valuta

Fordringar och skulder i utländsk valuta har omräknats till balansdagens kurs. Kursvinster och kursförluster på verksamhetens fordringar och skulder tillförs verksamhetens resultat. Vinster och förluster på finansiella fordringar och skulder redovisas som finansiella poster.

Pensioner och övriga utfästelser

Koncernen har förmånsbestämda pensionsförpliktelser som är beroende av värdet på de pensionsmedel de är knutna till genom dels av koncernen ägda kapitalförsäkringar samt dels medel i en pensionsstiftelse. Kapitalförsäkringarna samt medel i pensionsstiftelse redovisas som finansiella anläggningstillgångar, värderade till verkligt värde. I enlighet med förenklingsregeln i BFNAR 2012:1 redovisas pensionsförpliktelserna som en avsättning till samma värde som pensionsmedlens redovisade värde.

Skatter

Endast aktiebolagen i koncernen är skattskyldiga för näringsverksamhet.

Enligt redovisningsreglerna i K3 redovisas skatteeffekten av eventuella underskottsavdrag, och temporära skillnader mellan redovisning och beskattning, som uppskjuten skattefordran värderad med beaktande av nuvarande och sannolika framtida resultat. I förekommande fall redovisas även omvända temporära skillnader som uppskjuten skatteskuld.

De tidsförskjutningar i skattebetalningar som uppkommer till följd av att premier för kapitalförsäkringar avseende pensionsutfästelser inte är skattemässigt avdragsgilla leder till en högre skattekostnad det år avsättning sker och en lägre skattekostnad vid den tidpunkt då pensioner och löneskatt slutligen utbetalas. Denna temporära skillnad leder till en uppskjuten skattefordran motsvarande den bedömda skattesatsen den dag då utbetalning av pensioner och löneskatt förväntas ske.

Vid värdering av uppskjutna skattefordringar hänförliga till temporära skillnader tillämpas ett längre framtidsperspektiv. Storleken på temporära skillnader avseende pensionsutfästelser är därför av sådan karaktär att den uppskjutna skattefordran som föreligger inte bedöms att till fullo kunna omsättas i framtida skattebetalningar. Aktuell uppskjuten skattefordran beräknas därför med aktuell skattesats på avsättningen, reducerad för en bedömd inneboende framtida osäkerhet (som för närvarande bedöms motsvara 10% av avsättningen).

Leasing

Koncernen redovisar samtliga leasingavtal som operationella leasingavtal, vilka redovisas som kostnad linjärt över leasingperioden.

Svenska Ishockeyförbundets redovisningshandbok

Som tillägg till ovanstående redovisningsprinciper är årsredovisningen upprättad i enlighet med "Redovisningshandbok med anvisningar för Svensk Elitishockey", vilken bland annat innefattar kompletterande regelverk avseende fleråriga kontraktsanställningar och redovisning av statliga bidrag.

NOTER

Not 1 Verksamhetens intäkter

	Koncernen		Moderföreningen	
	2022/23	2021/22	2022/23	2021/22
Entréintäkter	30 389 671	28 143 495	0	0
Reklamintäkter	34 808 479	25 702 362	0	0
Rättighetsersättningar	40 283 029	11 761 373	0	0
Logeintäkter	11 004 479	12 227 235	0	0
Restaurang- och kioskverksamhet	20 488 438	17 369 169	569 609	418 723
Souvenirer	1 054 633	683 523	0	0
Medlems- och träningsavgifter	2 525 261	2 665 241	2 431 890	2 565 321
Offentliga bidrag	710 184	716 127	710 184	716 127
Andra bidrag	93 595	123 327	93 595	123 327
Hysesintäkter	15 685 436	12 523 334	114 260	105 280
Övrig försäljning	3 202 501	2 247 982	2 795 672	1 939 830
Lotterier	1 066 802	1 024 805	1 066 802	1 024 805
Utbildningsersättningar	2 719 094	6 773 955	0	0
Hysesersättningar	788 000	194 000	0	0
Övriga event- och arrangemangsintäkter	5 109 565	281 308	0	0
Gåvor	994	2 353	0	0
Övriga intäkter	2 530 608	1 614 353	4 235 207	4 092 526
Summa verksamhetens intäkter	172 460 769	124 053 942	12 017 219	10 985 939

Not 2 Övriga rörelseintäkter

	Koncernen		Moderföreningen	
	2022/23	2021/22	2022/23	2021/22
Försäkringsersättningar	111 020	0	0	0
Statligt stöd för korttidsarbete	0	1 075 710	0	0
Kompensationsstöd från				
Riksidrottsförbundet	0	11 769 185	0	289 000
Summa övriga rörelseintäkter	111 020	12 844 895	0	289 000

Kompensationsstöd från Riksidrottsförbundet avseende Covid-19-pandemin redovisas i enlighet med Svenska Ishockeyförbundets anvisningar. Detta innebär att stöd redovisas först då det fastställts.

Not 3 Verksamhetens kostnader

	Koncernen		Moderföreningen	
	2022/23	2021/22	2022/23	2021/22
Hyreskostnader	3 833 341	2 786 343	1 151 788	961 293
Reklam- och sponsorkostnader	805 386	1 487 053	0	0
Varor till restauranger och kiosker	5 452 717	5 806 679	312 097	232 421
Övriga materialkostnader	5 467 375	5 521 890	388 630	292 136
Match- och eventkostnader	7 751 783	6 737 830	1 643 180	1 137 106
Rese- och träningskostnader	9 406 880	7 585 490	1 239 631	885 611
Fastighetskostnader	13 233 384	11 414 473	0	0
Kostnader för övriga arrangemang	4 147 080	202 143	0	0
Övriga kostnader	6 614 926	4 837 700	1 074 004	874 676
Summa verksamhetens kostnader	56 712 872	46 379 601	5 809 330	4 383 243

Not 4 Personalkostnader, ersättningar och arvoden

Medelantal anställda	2022/23		2021/22	
	Antal anställda	Varav män	Antal anställda	Varav män
Moderföreningen	7	86%	6	83%
Dotterbolag	86	79%	84	81%
Totalt koncernen	93	80%	90	81%

	Koncernen		Moderföreningen	
	2022/23	2021/22	2022/23	2021/22
<i>Löner och andra ersättningar</i>				
Styrelse och VD	1 548 374	1 911 778	1 548 374	1 911 778
Kontraktsanställda	46 985 317	28 298 334	0	0
Övriga anställda	15 707 248	18 585 332	2 509 435	1 782 431
	64 240 939	48 795 444	4 057 809	3 694 209
<i>Sociala kostnader</i>				
Pensionskostnader för styrelse och VD	251 354	720 801	251 354	720 801
Pensionskostnader för kontraktsanställda	10 927 639	2 810 232	0	0
Pensionskostnader för övriga anställda	1 098 294	1 452 973	129 728	144 359
Sociala kostnader	22 800 225	16 301 315	1 326 834	1 321 919
	35 077 512	21 285 321	1 707 916	2 187 079

Kontraktsanställda avser spelare och ledare som inte är tillsvidareanställda.

Pensionsförpliktelser och avgångsvederlag

Några pensionsförpliktelser utöver kostnadsförda premier föreligger inte.

Vid uppsägning från föreningens sida utgår lön i högst sex månader till moderföreningens verkställande direktör.

Not 4 Personalkostnader, ersättningar och arvoden (forts)

	Koncernen		Moderföreningen	
	2023-04-30	2022-04-30	2023-04-30	2022-04-30
<i>Könsfördelning i ledande befattningar</i>				
Fördelning mellan kvinnor och män				
i styrelser				
Kvinnor	1	1	1	1
Män	7	8	5	5
Fördelning mellan kvinnor och män				
i ledande befattningar				
Kvinnor	0	1	0	0
Män	7	5	2	1
<i>Arvoden till revisorer</i>				
Ernst & Young AB				
Revisionsuppdrag	258 550	276 550	42 250	42 250
Skatterådgivning	5 000	14 300	0	0
Övriga uppdrag	3 700	12 950	0	2 250
Summa arvoden	267 250	303 800	42 250	44 500

Not 5 Operationella leasingavtal

	Koncernen		Moderföreningen	
	2022/23	2021/22	2022/23	2021/22
Årets leasingkostnader uppgår till	5 018 602	3 806 135	1 248 968	1 078 699
varav hyra för lokaler	3 885 189	2 667 905	1 126 996	961 293

Framtida leasingavgifter, för icke uppsägningsbara leasingavtal, förfaller till betalning enligt följande:

Inom ett år	4 280 690	2 912 334	1 151 788	973 197
Senare än ett år men inom fem år	1 402 952	1 805 944	179 025	262 548
Senare än fem år	0	0	0	0

Not 6 Avskrivningar

	Koncernen		Moderföreningen	
	2022/23	2021/22	2022/23	2021/22
<i>Avskrivningar</i>				
Byggnader och markanläggningar	5 531 056	5 510 108	0	0
Byggnadsinventarier	2 164 823	2 342 124	0	0
Övriga inventarier	759 317	809 824	4 980	22 754
Summa avskrivningar	8 455 196	8 662 056	4 980	22 754

Not 7 Inköp och försäljning mellan koncernbolag

Av årets intäkter avser 31 (36) % försäljning till andra organisationer i koncernen.

Av årets hyreskostnader avser 16 (20) % hyra till koncernbolag.

Not 8 Ränteintäkter och liknande resultatposter

	Koncernen		Moderföreningen	
	2022/23	2021/22	2022/23	2021/22
Utdelningar	48 713	69 563	48 713	69 563
Ränteintäkter	38 893	30 907	20 793	22 159
Summa ränteintäkter och liknande resultatposter	87 606	100 470	69 506	91 722

Not 9 Aktuell skatt och uppskjuten skatt

<i>Redovisad skattekostnad</i>	Koncernen		Moderföreningen	
	2022/23	2021/22	2022/23	2021/22
Aktuell skatt på årets resultat	1 872 781	882 308	0	0
Uppskjuten skattekostnad				
avseende temporära skillnader	-1 521 146	-7 578	0	0
Redovisad skattekostnad	351 635	874 730	0	0
Redovisat resultat före skatt	562 654	5 329 431	-	-
Skatt på årets resultat enligt gällande skattesats 20,6% (20,6%):	115 907	1 097 862	-	-
Skatteeffekt av:				
Ej skattepliktig verksamhet	-20 687	-210 943	-	-
Pensionsmedel	184 057	15 883	-	-
Nedskrivningar av finansiella anläggningstillgångar	0	226 600	-	-
Övriga ej avdragsgilla kostnader	72 599	79 710	-	-
Övriga ej skattepliktiga intäkter	-241	-484	-	-
Underskottsavdrag som ej redovisats som tillgång	0	-333 898	-	-
Redovisad skatt	351 635	874 730	-	-
Effektiv skattesats	62,5%	16,4%	-	-

<i>Uppskjuten skattefordran</i>	Koncernen		Moderföreningen	
	2023-04-30	2022-04-30	2023-04-30	2022-04-30
Temporära skillnader, pensionsutfästelser	9 717 414	8 060 898	0	0
Uppskjuten skattefordran	9 717 414	8 060 898	0	0

<i>Uppskjuten skatteskuld</i>	Koncernen		Moderföreningen	
	2023-04-30	2022-04-30	2023-04-30	2022-04-30
Temporära skillnader, byggnader	1 355 855	1 220 485	0	0
Temporära skillnader, obeskattade reserver	66 200	66 200	0	0
Uppskjuten skatteskuld	1 422 055	1 286 685	0	0

Not 10 Materiella anläggningstillgångar

<i>Byggnader på ofri grund</i>	Koncernen		Moderföreningen	
	2023-04-30	2022-04-30	2023-04-30	2022-04-30
Ingående anskaffningsvärden	209 053 678	209 053 678	0	0
Nyanskaffningar	1 191 163	0	0	0
Utgående ackumulerade anskaffningsvärden	210 244 841	209 053 678	0	0
Ingående avskrivningar	-95 464 364	-89 954 256	0	0
Årets avskrivningar	-5 531 056	-5 510 108	0	0
Utgående ackumulerade avskrivningar	-100 995 420	-95 464 364	0	0
Bokfört värde	109 249 421	113 589 314	0	0

<i>Byggnadsinventarier</i>	Koncernen		Moderföreningen	
	2023-04-30	2022-04-30	2023-04-30	2022-04-30
Ingående anskaffningsvärden	31 579 167	35 743 419	0	0
Nyanskaffningar	5 755 532	3 272 606	0	0
Utrangeringar	-5 030 392	-7 436 858	0	0
Utgående ackumulerade anskaffningsvärden	32 304 307	31 579 167	0	0
Ingående avskrivningar	-23 058 435	-28 153 169	0	0
Utrangeringar	5 030 392	7 436 858	0	0
Årets avskrivningar	-2 164 823	-2 342 124	0	0
Utgående ackumulerade avskrivningar	-20 192 866	-23 058 435	0	0
Bokfört värde	12 111 441	8 520 732	0	0

<i>Övriga inventarier</i>	Koncernen		Moderföreningen	
	2023-04-30	2022-04-30	2023-04-30	2022-04-30
Ingående anskaffningsvärden	11 698 366	14 280 235	2 051 865	3 631 346
Nyanskaffningar	353 839	331 231	0	15 074
Utrangeringar	-1 679 765	-2 913 100	-192 352	-1 594 555
Utgående ackumulerade anskaffningsvärden	10 372 440	11 698 366	1 859 513	2 051 865
Ingående avskrivningar	-10 157 650	-12 260 926	-2 038 451	-3 610 252
Utrangeringar	1 679 765	2 913 100	192 352	1 594 555
Årets avskrivningar	-759 317	-809 824	-4 980	-22 754
Utgående ackumulerade avskrivningar	-9 237 202	-10 157 650	-1 851 079	-2 038 451
Bokfört värde	1 135 238	1 540 716	8 434	13 414

Not 10 Materiella anläggningstillgångar (forts)

<i>Pågående nyanläggningar</i>	Koncernen		Moderföreningen	
	2023-04-30	2022-04-30	2023-04-30	2022-04-30
Ingående anskaffningsvärden	1 759 920	517 840	0	0
Nyanskaffningar	461 836	1 242 080	0	0
Omfördelning till byggnader/ byggnadsinventarier	-1 242 080	0	0	0
Bokfört värde	979 676	1 759 920	0	0

Not 11 Finansiella anläggningstillgångar

<i>Andelar i koncernföretag</i>	Koncernen		Moderföreningen	
	2023-04-30	2022-04-30	2023-04-30	2022-04-30
Ingående anskaffningsvärden	0	0	20 800 000	20 800 000
Utgående ackumulerade anskaffningsvärden	0	0	20 800 000	20 800 000
Bokfört värde	0	0	20 800 000	20 800 000

<i>Andra aktier och andelar</i>	Koncernen		Moderföreningen	
	2023-04-30	2022-04-30	2023-04-30	2022-04-30
Ingående anskaffningsvärden	2 252 240	3 692 240	570 000	570 000
Nyanskaffningar	100 000	10 000	0	0
Avyttringar	-60 000	-350 000	0	0
Nedskrivningar	0	-1 100 000	0	0
Utgående ackumulerade anskaffningsvärden	2 292 240	2 252 240	570 000	570 000
Bokfört värde	2 292 240	2 252 240	570 000	570 000

<i>Uppskjuten skattefordran</i>	Koncernen		Moderföreningen	
	2023-04-30	2022-04-30	2023-04-30	2022-04-30
Ingående bokfört värde	8 060 898	7 917 950	0	0
Årets förändring	1 656 516	142 948	0	0
Bokfört värde	9 717 414	8 060 898	0	0

<i>Värdepapper avseende pensionsmedel</i>	Koncernen		Moderföreningen	
	2023-04-30	2022-04-30	2023-04-30	2022-04-30
Ingående bokfört värde	404 057 717	439 780 176	354 065 834	392 055 610
Årets inbetalningar	9 512 798	1 390 777	0	0
Årets utbetalningar	-18 964 240	-27 087 792	-18 386 262	-26 468 040
Årets värdejustering	4 253 569	-10 025 444	2 951 825	-11 521 736
Bokfört värde	398 859 844	404 057 717	338 631 397	354 065 834

Not 12 Andelar i koncernföretag

	Antal andelar	Eget kapital	Årets resultat	Kapital- andel	Bokfört värde
HV71 Holding AB (med dotterbolagen HV71 Fastighets AB och HV71 Elitishockey AB)	1 000	31 623 511	110 597	100%	20 800 000
Summa andelar i koncernföretag					20 800 000

Uppgifter om dotterföretagens organisationsnummer och säte:

	Org nr:	Säte:
HV71 Holding AB	556569-5565	Jönköping
HV71 Fastighets AB	556553-7874	Jönköping
HV71 Elitishockey AB	559131-6525	Jönköping

Not 13 Andra aktier och andelar

	Antal andelar	Bokfört värde	Marknads- värde
Hockey Invest Europe AB	20 000	900 000	
Champions Hockey League AG	24 230	712 240	
Svenska Hockeyligan AB	100	100 000	
Svenska Damhockeyligan AB	1 000	10 000	
Marknadsnoterade aktier och andelar		570 000	692 062
Summa andra aktier och andelar		2 292 240	

Not 14 Förutbetalda kostnader och upplupna intäkter

	Koncernen		Moderföreningen	
	2023-04-30	2022-04-30	2023-04-30	2022-04-30
Upplupna rättighetsersättningar	0	26 275	0	0
Övriga upplupna intäkter	2 112 235	2 167 376	109 000	136 000
Förutbetalda kostnader	4 301 201	1 359 630	108 807	85 817
Summa förutbetalda kostnader och upplupna intäkter	6 413 436	3 553 281	217 807	221 817

Not 15 Förfallotid skulder

Koncernen	Förfaller till betalning			
	Skuld per 2022-04-30	Inom ett år	Mellan ett till fem år	Senare än fem år
Skulder till kreditinstitut	82 342 500	5 023 000	20 092 000	57 227 500
Summa skulder	82 342 500	5 023 000	20 092 000	57 227 500

Not 16 Checkräkningskredit

	Koncernen		Moderföreningen	
	2023-04-30	2022-04-30	2023-04-30	2022-04-30
Beviljat belopp	4 000 000	4 000 000	4 000 000	4 000 000

Not 17 Upplupna kostnader och förutbetalda intäkter

	Koncernen		Moderföreningen	
	2023-04-30	2022-04-30	2023-04-30	2022-04-30
Löne- och semesterlöneskulder	9 818 889	10 498 641	487 640	605 607
Sociala avgifter	4 440 787	4 352 146	241 432	252 616
Upplupna räntor	177 039	430 570	0	0
Förutbetalda biljettintäkter	4 146 939	2 894 824	0	0
Övriga förutbetalda intäkter	5 877 539	1 521 660	1 320 019	770 298
Övriga upplupna kostnader	2 262 277	4 676 880	44 713	122 375
Summa upplupna kostnader och förutbetalda intäkter	26 723 470	24 374 721	2 093 804	1 750 896

Not 18 Pensionsmedel samt övriga avsättningar för pensioner och liknande förpliktelser

	Koncernen		Moderföreningen	
	2023-04-30	2022-04-30	2023-04-30	2022-04-30
Kapitalvärde av pensionsutfästelser för vilka inbetalningar gjorts till:				
pensionsstiftelse	16 876 923	17 149 238	16 876 923	17 149 238
pantförskrivna kapitalförsäkringar	381 982 921	386 908 479	321 754 474	336 916 596
Summa pensionsmedel	398 859 844	404 057 717	338 631 397	354 065 834

Koncernen har utfäst pensionsåtaganden som redovisas som avsättningar för pensioner. För att säkerställa dessa utfästelser har koncernen utbetalat premier till kapitalförsäkringar och till fristående pensionsstiftelse. Dessa pensionsmedel redovisas som finansiella anläggningstillgångar. Samtliga pensionsåtaganden, i förekommande fall inklusive särskild löneskatt, motsvarar vid var tid de marknadsvärden som kapitalförsäkringar och stiftelsemedel uppgår till. Vid utgången av räkenskapsåret uppgick dessa åtaganden/värden till 398 860 (404 058) Tkr för koncernen och till 338 631 (354 066) Tkr för föreningen.


Not 19 Ställda säkerheter avseende skulder och avsättningar

	Koncernen		Moderföreningen	
	2023-04-30	2022-04-30	2023-04-30	2022-04-30
Fastighetsinteckningar	59 200 000	19 200 000	0	0
Andelar i koncernföretag	0	27 419 431	0	20 800 000
Pensionsmedel	398 859 844	404 057 717	338 631 397	354 065 834
Summa ställda säkerheter	458 059 844	450 677 148	338 631 397	374 865 834

Not 20 Eventualförpliktelser

	Koncernen		Moderföreningen	
	2023-04-30	2022-04-30	2023-04-30	2022-04-30
Eventualförpliktelser	Inga	Inga	Inga	Inga
Summa eventualförpliktelser	Inga	Inga	Inga	Inga

Jönköping den 8 juni 2023


Anders Wilander
Ordförande


Stefan Axelsson



Andreas Davidsson



Jörgen Fredsson



Anna-Karin Halvardsson



Andreas Rangert


Johan Lindbom
Verkställande direktör

Vår revisionsberättelse har lämnats den 9 juni 2023

Ernst & Young AB


Carolina Birch
Auktoriserad revisor





Revisionsberättelse

Till årsmötet i HV71 (Ideell förening), org.nr 826000-7094

Rapport om årsredovisningen och koncernredovisningen

Uttalanden

Vi har utfört en revision av årsredovisningen och koncernredovisningen för HV71 (Ideell förening) för räkenskapsåret 2022-05-01 – 2023-04-30.

Enligt vår uppfattning har årsredovisningen och koncernredovisningen upprättats i enlighet med årsredovisningslagen och ger en i alla väsentliga avseenden rättvisande bild av moderföreningens och koncernens finansiella ställning per den 30 april 2023 och av dess finansiella resultat och kassaflöde för året enligt årsredovisningslagen. Förvaltningsberättelsen är förenlig med årsredovisningens och koncernredovisningens övriga delar.

Vi tillstyrker därför att årsmötet fastställer resultaträkningen och balansräkningen för moderföreningen och koncernen.

Grund för uttalanden

Vi har utfört revisionen enligt International Standards on Auditing (ISA) och god revisionssed i Sverige. Vårt ansvar enligt dessa standarder beskrivs närmare i avsnittet *Revisorns ansvar*. Vi är oberoende i förhållande till moderföreningen och koncernen enligt god revisorssed i Sverige och har i övrigt fullgjort vårt yrkesetiska ansvar enligt dessa krav.

Vi anser att de revisionsbevis vi har inhämtat är tillräckliga och ändamålsenliga som grund för våra uttalanden.

Styrelsens och verkställande direktörens ansvar

Det är styrelsen och verkställande direktören som har ansvaret för att årsredovisningen och koncernredovisningen upprättas och att de ger en rättvisande bild enligt årsredovisningslagen. Styrelsen och verkställande direktören ansvarar även för den interna kontroll som de bedömer är nödvändig för att upprätta en årsredovisning och koncernredovisning som inte innehåller några väsentliga felaktigheter, vare sig dessa beror på oegentligheter eller på fel.

Vid upprättandet av årsredovisningen och koncernredovisningen ansvarar styrelsen och verkställande direktören för bedömningen av föreningens förmåga att fortsätta verksamheten. De uppger, när så är tillämpligt, om förhållanden som kan påverka förmågan att fortsätta verksamheten och att använda antagandet om fortsatt drift. Antagandet om fortsatt drift tillämpas dock inte om styrelsen och verkställande direktören avser att likvidera föreningen, upphöra med verksamheten eller inte har något realistiskt alternativ till att göra något av detta.

Revisorns ansvar

Våra mål är att uppnå en rimlig grad av säkerhet om att årsredovisningen och koncernredovisningen som helhet inte innehåller några väsentliga felaktigheter, vare sig dessa beror på oegentligheter eller på fel, och att lämna en revisionsberättelse som innehåller våra uttalanden. Rimlig säkerhet är en hög grad av säkerhet, men är ingen garanti för att en revision som utförs enligt ISA och god revisionssed i Sverige alltid kommer att upptäcka en väsentlig felaktighet om en sådan finns. Felaktigheter kan uppstå på grund av oegentligheter eller fel och anses vara

väsentliga om de enskilt eller tillsammans rimligen kan förväntas påverka de ekonomiska beslut som användare fattar med grund i årsredovisningen och koncernredovisningen.

Som del av en revision enligt ISA använder vi professionellt omdöme och har en professionellt skeptisk inställning under hela revisionen. Dessutom:

- identifierar och bedömer vi riskerna för väsentliga felaktigheter i årsredovisningen och koncernredovisningen, vare sig dessa beror på oegentligheter eller på fel, utformar och utför granskningsåtgärder bland annat utifrån dessa risker och inhämtar revisionsbevis som är tillräckliga och ändamålsenliga för att utgöra en grund för våra uttalanden. Risker för att inte upptäcka en väsentlig felaktighet till följd av oegentligheter är högre än för en väsentlig felaktighet som beror på fel, eftersom oegentligheter kan innefatta agerande i maskopi, förfalskning, avsiktliga utelämnanden, felaktig information eller åsidosättande av intern kontroll.

- skaffar vi oss en förståelse av den del av föreningens interna kontroll som har betydelse för vår revision för att utforma granskningsåtgärder som är lämpliga med hänsyn till omständigheterna, men inte för att uttala oss om effektiviteten i den interna kontrollen.

- utvärderar vi lämpligheten i de redovisningsprinciper som används och rimligheten i styrelsens uppskattningar i redovisningen och tillhörande upplysningar.

- drar vi en slutsats om lämpligheten i att styrelsen och verkställande direktören använder antagandet om fortsatt drift vid upprättandet av årsredovisningen och koncernredovisningen. Vi drar också en slutsats, med grund i de inhämtade revisionsbevisen, om det finns någon väsentlig osäkerhetsfaktor som avser sådana händelser eller förhållanden som kan leda till betydande tvivel om föreningens förmåga att fortsätta verksamheten. Om vi drar slutsatsen att det finns en väsentlig osäkerhetsfaktor, måste vi i revisionsberättelsen fästa uppmärksamheten på upplysningarna i årsredovisningen om den väsentliga osäkerhetsfaktorn eller, om sådana upplysningar är otillräckliga, modifiera uttalandet om årsredovisningen och koncernredovisningen. Våra slutsatser baseras på de revisionsbevis som inhämtas fram till datumet för revisionsberättelsen. Dock kan framtida händelser eller förhållanden göra att en för- eller inte längre kan fortsätta verksamheten.

- utvärderar vi den övergripande presentationen, strukturen och innehållet i årsredovisningen och koncernredovisningen, däribland upplysningarna, och om årsredovisningen och koncernredovisningen återger de underliggande transaktionerna och händelserna på ett sätt som ger en rättvisande bild.

- inhämtar vi tillräckliga och ändamålsenliga revisionsbevis avseende den finansiella informationen för enheterna eller affärsaktiviteterna inom koncernen för att göra ett uttalande avseende koncernredovisningen. Vi ansvarar för styrning, övervakning och utförande av koncernrevisionen. Vi är ensamt ansvariga för våra uttalanden.

Vi måste informera styrelsen om bland annat revisionens planerade omfattning och inriktning samt tidpunkten för den. Vi måste också informera om betydelsefulla iakttagelser under revisionen, däribland de eventuella betydande brister i den interna kontrollen som vi identifierat.



Rapport om andra krav enligt lagar och andra författningar

Uttalande

Utöver vår revision av årsredovisningen och koncernredovisningen har vi även utfört en revision av styrelsens och verkställande direktörens förvaltning av HV71 (Ideell förening) för räkenskapsåret 2022-05-01 – 2023-04-30.

Vi tillstyrker att årsmötet beviljar styrelsens ledamöter och verkställande direktören ansvarsfrihet för räkenskapsåret.

Grund för uttalande

Vi har utfört revisionen enligt god revisionssed i Sverige. Vårt ansvar enligt denna beskrivs närmare i avsnittet Revisorns ansvar. Vi är oberoende i förhållande till moderföreningen och koncernen enligt god revisorssed i Sverige och har i övrigt fullgjort vårt yrkesetiska ansvar enligt dessa krav.

Vi anser att de revisionsbevis vi har inhämtat är tillräckliga och ändamålsenliga som grund för vårt uttalande.

Styrelsens och verkställande direktörens ansvar

Det är styrelsen och verkställande direktören som har ansvaret för förvaltningen.

Revisorns ansvar


Vårt mål beträffande revisionen av förvaltningen, och därmed vårt uttalande om ansvarsfrihet, är att inhämta revisionsbevis för att med en rimlig grad av säkerhet kunna bedöma om någon styrelseledamot eller verkställande direktören i något väsentligt avseende företagit någon åtgärd eller gjort sig skyldig till någon försummelse som kan föranleda ersättningsskyldighet mot föreningen.

Rimlig säkerhet är en hög grad av säkerhet, men ingen garanti för att en revision som utförs enligt god revisionssed i Sverige alltid kommer att upptäcka åtgärder eller försummelser som kan föranleda ersättningsskyldighet mot föreningen.

Som en del av en revision enligt god revisionssed i Sverige använder vi professionellt omdöme och har en professionellt skeptisk inställning under hela revisionen. Granskningen av förvaltningen grundar sig främst på revisionen av räkenskaperna. Vilka tillkommande granskningsåtgärder som utförs baseras på vår professionella bedömning med utgångspunkt i risk och väsentlighet. Det innebär att vi fokuserar granskningen på sådana åtgärder, områden och förhållanden som är väsentliga för verksamheten och där avsteg och överträdelser skulle ha särskild betydelse för föreningens situation. Vi går igenom och prövar fattade beslut, beslutsunderlag, vidtagna åtgärder och andra förhållanden som är relevanta för vårt uttalande om ansvarsfrihet.

Jönköping den 9 juni 2023

Ernst & Young AB



Carolina Birch
Auktoriserad revisor

