

Leksands IF Ishockey AB (publ)
Org nr 556511-7974

Årsredovisning och koncernredovisning för räkenskapsåret 2019-05-01 - 2020-04-30

Styrelsen och verkställande direktören avger följande årsredovisning och koncernredovisning.

| Innehåll | Sida |
|--------------------------------------|------|
| - förvaltningsberättelse | 2 |
| - koncernresultaträkning | 8 |
| - koncernbalansräkning | 9 |
| - kassaflödesanalys för koncernen | 11 |
| - moderbolagets resultaträkning | 12 |
| - moderbolagets balansräkning | 13 |
| - kassaflödesanalys för moderbolaget | 15 |
| - noter | 16 |

Om inte annat särskilt anges, redovisas alla belopp i kronor. Uppgifter inom parentes avser föregående år.

Förvaltningsberättelse

Allmänt om verksamheten

Leksands IF Ishockey AB (publ) bedriver elitverksamhet inom ishockey för herrar, damer samt juniorer. I det helägda dotterbolaget Leksands IF Fastighets AB bedrivs förvaltning av fastigheterna Tegera Arena, Weda skog arena och Drömmarnas Arena. Bolaget har sitt säte i Leksand.

Säsongen 19/20

Leksands IF skall präglas av långsiktighet och stabilitet där ledarskapets roll lyfts fram. Det gäller i hela organisationen, ledarskapet i styrelse, organisation och sporten. Ekonomi i balans en viktig förutsättning. Vi skall fortsätta utveckla tanken på att växa inifrån föreningen. LIF ska förädla och utveckla människor. Inom Leksands IF ska man få chansen att växa både som spelare, ledare och människa. Vi ska fortsätta bygga på våra ungdomar, visionen är att kunna förse LIF:s representationslag med spelare ur de egna leden.

En ny vision håller på att arbetas fram och kommer presenteras under säsongen 20/21.

Förutom sporten som är den huvudsakliga sysslan genomfördes ett antal aktiviteter under året. Aktiviteterna var kopplande till de 100-årsjubileum som föreningen firande. Bland annat genomfördes en 100-årsfest, TV-pucken för killar och tjejer, Mia Skäringer och en landskamp mellan Sverige och Tjeckien.

Sport

Säsongen för herrarnas representationslag var lite av upp och ner. Efter en stark inledning på säsongen kom en svacka med 9 matcher av förlust som konsekvens. Detta gjorde att man blev fast i botten och klättrade aldrig riktigt i tabellen. En förändring på tränarsidan gjordes i februari då Ulf Samuelsson kom in istället för Roger Melin. Den omedelbara effekten uteblev och efter ett antal matcher var kvalet ett faktum. Säsongen avslutades i början på mars på grund av Covid-19 och samtliga serier frystes i hela hockeysverige. Därav spelades aldrig något kval.

Damerna hade en mycket tuff inledning på säsongen. Ett ungt lag med en mycket stor potential i framtiden jobbade dock in sig i säsongen och slutade på en 7:e plats i tabellen. Man blev dock utslagna av HV71 i kvartsfinal.

LIF J20 spelade först i J20 SuperElit Norra och vann i överlägsen stil. Därefter spel i Superelit fortsättningsserie med en andra placering som följd. Covid-19 bröt därefter säsongen. Mycket tråkigt för ett lag som utvecklas på ett fantastiskt sätt.

LIF J18 slutade på sjätte plats i J18 Elit västra. Detta innebar att man spelade vidare i J18 Elit västra fortsättningsserie. Den vann man och slutspel väntade. Slutspelet avbröts på grund av Covid -19.

Wife

Dam Junior slutade på 3:e plats i DamEttan Västra.

LIF J16 slutade U16 Elit västra på en fin andra plats. Man spelade sedan åttondelsslutspel i Malmö där man inte kvalificerade sig vidare.

Vi kan ännu ett år med stor glädje konstatera att Team Leksand fortsätter att utvecklas med Leksands gymnasium. Vi ser ett ökat sökningstryck där målsättningen är att ge fler ungdomar möjlighet att spela ishockey. Det är ett högt tryck på ansökningarna och vi fortsätter att öka elevantalet där vi under kommande säsong kommer att ha ca 110 elever på Leksands Gymnasium. Elevantalet representeras av både killar och tjejer samt elit och bredd.

Ekonomi

Verksamhetsårets resultat efter finansiella poster uppgår för koncernen till 342 tkr (föregående år -7255 tkr) och för moderbolaget till 2101 tkr (föregående år -3783 tkr).

Organisation

Styrelsen

Styrelsen bestod vid periodens slut av 7 ledamöter och 1 suppleant som valdes vid årsstämman den 26 juni 2019. Styrelsen har under året haft 14 sammanträden. Antalet möten ökade i samband med uppkommen situation med Covid-19.

Ledning och medarbetare

Personalomsättningen har varit låg. Lena Dahlgren har tillträtt som ekonomichef under året.

Ägarförhållanden och koncernstruktur

Leksands IF Ishockey AB (publ) är ett dotterföretag till Leksands Idrottsförening Ishockey, 883200-2078. Totalt finns 976 602 aktier, varav 400 000 är av serie A och 576 602 är av serie B. Dessa är fördelade på 755 aktieägare.

| Ägare | Antal | Serie | Röstandel | Kapitalandel |
|-----------------------------------|----------------|-------|-------------|--------------|
| Leksands Idrottsförening Ishockey | 400 000 | A | 87,4% | 41,0% |
| Leksands Idrottsförening Ishockey | 87 275 | B | 1,9% | 8,9% |
| LIF Intressenter AB | 150 000 | B | 3,3% | 15,4% |
| Per Olof Ejendal | 100 000 | B | 2,2% | 10,2% |
| Övriga | 239 327 | B | 5,2% | 24,5% |
| Totalt | 976 602 | | 100% | 100% |

Förväntad framtida utveckling och väsentliga riskfaktorer

Det betyder mycket för Leksands IF att etablera sig på högsta nivån vilket även är det den övergripande målsättningen. En ny vision kommer att presenteras under kommande säsong.

Det går inte att utelämna Covid -19 påverkan på samhället i stort och även Leksands IF. Hur framtiden kommer att se ut för våra partners och vilken påverkan det får på Leksands IF är stora frågor som vi måste arbeta aktivt med dagligen framåt.

Konsekvenserna av reglerna för att minska smittspridning avseende Covid-19 kan bli betydande för Leksands IF. Tills vidare planeras verksamheten och ekonomin efter lägre intäkter från sponsorer och även för att klara en försenad säsongstart som en konsekvens av Covid -19. Vid ett scenario där stora delar av säsongen måste spelas utan publik eller rent av ställas in kommer Leksands IF liksom övriga elitföreningar att behöva vidta drastiska åtgärder och i värsta fall få mycket svåra ekonomiska problem. De exakta konsekvenserna av detta går dock inte att planera för idag då eventuella nya statliga stödpaket, förändrade TV-avtal och mycket annat är ovissa faktorer.

Som ett led i att kompensera för de minskade intäkterna, som är en konsekvens av pandemin, har Leksands IF lanserat ett åtgärdspaket som innehåller bland annat omorganisation av Sporten liksom kansliet, korttidsarbete inom hela organisationen, uppsägning av konsultavtal, försiktighetsprincip vid lagbygget, omförhandling av avtal m m.

I april månad drabbades Leksands IF av en omfattande brand. Hela Drömmarnas arena samt delar av Weda skog arena förstördes. Arbetet med återuppbyggnad pågår och målsättningen är att återbyggnad skall ske.

Tillstånds- eller anmälningspliktig verksamhet enligt miljöbalken

Koncernen bedriver anmälningspliktig verksamhet enligt miljöbalken. Anmälningsplikten avser den kylanläggning som finns i dotterbolaget Leksands IF Fastighets AB där ammoniak används.

Förändring av eget kapital

| <u>Koncernen</u> | Aktie- kapital | Övrigt tillskjutet kapital | Annat eget kapital och årets resultat | Summa eget kapital |
|--------------------------------|-------------------|----------------------------------|--|-----------------------|
| Eget kapital 2018-05-01 | 976 602 | 9 055 438 | 16 029 817 | 26 061 857 |
| Årets resultat | - | - | -7 307 468 | -7 307 468 |
| Eget kapital 2019-04-30 | 976 602 | 9 055 438 | 8 722 349 | 18 754 389 |
| Årets resultat | - | - | -60 667 | -60 667 |
| Eget kapital 2020-04-30 | 976 602 | 9 055 438 | 8 661 682 | 18 693 722 |

| <u>Moderbolaget</u> | Aktie- kapital | Reserv- fond | Överkurs- fond | Balanserat resultat och årets resultat | Summa eget kapital |
|--------------------------------|-------------------|-----------------|-------------------|---|-----------------------|
| Eget kapital 2018-05-01 | 976 602 | 20 000 | 9 055 438 | 10 273 831 | 20 325 871 |
| Årets resultat | - | - | - | -3 604 176 | -3 604 176 |
| Eget kapital 2019-04-30 | 976 602 | 20 000 | 9 055 438 | 6 669 655 | 16 721 695 |
| Årets resultat | - | - | - | 1 698 455 | 1 698 455 |
| Eget kapital 2020-04-30 | 976 602 | 20 000 | 9 055 438 | 8 368 110 | 18 420 150 |

Aktiekapitalet består av 400 000 (400 000) st A-aktier och 576 602 (576 602) st B-aktier.

Flerårsjämförelse

Koncernens och moderbolagets ekonomiska utveckling i sammandrag.

| <u>Koncernen</u> | | <u>2019/20</u> | <u>2018/19</u> | <u>2017/18</u> | <u>2016/17</u> |
|-----------------------------------|-----|----------------|----------------|----------------|----------------|
| Nettoomsättning | tkr | 133 272 | 77 079 | 84 174 | 100 492 |
| Resultat efter finansiella poster | tkr | 342 | -7 255 | 229 | -1 316 |
| Balansomslutning | tkr | 184 084 | 164 766 | 167 010 | 167 220 |
| Antal anställda | st | 69 | 58 | 60 | 61 |
| Soliditet | % | 10 | 11 | 16 | 15 |

hup

| <u>Moderbolaget</u> | | <u>2019/20</u> | <u>2018/19</u> | <u>2017/18</u> | <u>2016/17</u> |
|--|-----|----------------|----------------|----------------|----------------|
| Nettoomsättning | tkr | 122 938 | 65 098 | 72 906 | 90 288 |
| Resultat efter finansiella poster | tkr | 2 101 | -3 783 | 3 554 | -1 348 |
| Balansomslutning | tkr | 95 950 | 76 009 | 78 573 | 80 761 |
| Antal anställda | st | 60 | 52 | 54 | 55 |
| Publik (inkl ev slutspel/kvalspel) | st | 151 396 | 159 788 | 164 644 | 171 744 |
| Publiksnitt | | 6 056 | 4 993 | 5 311 | 5 922 |
| Soliditet | % | 19 | 22 | 26 | 21 |
| Nyckeltalsdefinitioner framgår av not 1. | | | | | |

Förslag till vinstdisposition

Till årsstämman förfogande står
 följande vinstmedel:

| | |
|---------------------|------------|
| Överkursfond | 9 055 438 |
| Balanserat resultat | 6 669 655 |
| Årets resultat | 1 698 455 |
| | <hr/> |
| | 17 423 548 |

Styrelsen föreslår att vinstmedlen disponeras så

| | |
|----------------------------|------------|
| att i ny räkning överföres | 17 423 548 |
| | <hr/> |
| | 17 423 548 |

Resultat och ställning

Resultatet av koncernens och moderbolagets verksamhet samt ställningen vid räkenskapsårets utgång framgår av efterföljande resultaträkningar och balansräkningar med bokslutskommentarer.

I och med undertecknandet av denna årsredovisning bekräftar styrelsen att bolaget uppfyller de villkor för elitlicens som krävs.

WPH

| Koncernresultaträkning | Not | 2019-05-01 -2020-04-30 | 2018-05-01 -2019-04-30 |
|---|------------|-----------------------------------|-----------------------------------|
| Rörelsens intäkter, lagerförändringar m.m. | | | |
| Nettoomsättning | 2 | 133 271 560 | 77 078 892 |
| Övriga rörelseintäkter | | 127 647 | 494 091 |
| Summa rörelseintäkter, lagerförändringar m.m. | | 133 399 207 | 77 572 983 |
| Rörelsekostnader | | | |
| Råvaror och förnödenheter | 3 | -9 307 728 | -8 912 425 |
| Handelsvaror | 3 | -10 888 366 | -7 131 143 |
| Övriga externa kostnader | 3, 4, 5 | -29 393 955 | -19 282 325 |
| Personalkostnader | 6 | -76 193 791 | -42 863 127 |
| Av- och nedskrivningar av materiella och immateriella anläggningstillgångar | | -5 649 476 | -5 233 435 |
| Summa rörelsekostnader | | -131 433 316 | -83 422 455 |
| Rörelseresultat | | 1 965 891 | -5 849 472 |
| Finansiella poster | | | |
| Övriga ränteintäkter och liknande resultatposter | | 1 801 | 2 973 |
| Räntekostnader och liknande resultatposter | 7 | -1 625 910 | -1 408 687 |
| Summa finansiella poster | | -1 624 109 | -1 405 714 |
| Resultat efter finansiella poster | | 341 782 | -7 255 186 |
| Resultat före skatt | | 341 782 | -7 255 186 |
| Skatt på årets resultat | 8 | -402 449 | -52 282 |
| Årets resultat | | -60 667 | -7 307 468 |
| Årets resultat moderföretagets aktieägare | | -60 667 | -7 307 468 |

| Koncernbalansräkning | Not | 2020-04-30 | 2019-04-30 |
|--|------------|-------------------|-------------------|
| Tillgångar | 1 | | |
| Anläggningstillgångar | | | |
| <u>Immateriella anläggningstillgångar</u> | | | |
| Koncessioner, patent, licenser, varumärken samt liknande rättigheter | 9 | - | 106 734 |
| <u>Materiella anläggningstillgångar</u> | | | |
| Byggnader och mark | 10 | 98 618 759 | 100 241 025 |
| Inventarier, verktyg och installationer | 11 | 8 605 872 | 7 928 447 |
| | | 107 224 631 | 108 169 472 |
| <u>Finansiella anläggningstillgångar</u> | | | |
| Uppskjutna skattefordringar | 12 | 12 403 252 | 12 403 252 |
| Andra långfristiga fordringar | 13, 14 | 47 126 994 | 35 832 490 |
| | | 59 530 246 | 48 235 742 |
| Summa anläggningstillgångar | | 166 754 877 | 156 511 948 |
| Omsättningstillgångar | | | |
| <u>Varulager m m</u> | | | |
| Färdiga varor och handelsvaror | | 1 346 024 | 1 780 267 |
| <u>Kortfristiga fordringar</u> | | | |
| Kundfordringar | | 2 236 501 | 2 211 948 |
| Aktuella skattefordringar | | 593 452 | 990 066 |
| Övriga kortfristiga fordringar | | 4 075 661 | 1 314 536 |
| Förutbetalda kostnader och upplupna intäkter | 15 | 4 152 266 | 818 091 |
| | | 11 057 880 | 5 334 641 |
| <u>Kassa och bank</u> | | | |
| Kassa och Bank | | 4 925 472 | 1 139 222 |
| Summa omsättningstillgångar | | 17 329 376 | 8 254 130 |
| Summa tillgångar | | 184 084 253 | 164 766 078 |

WPN

| Koncernbalansräkning | Not | 2020-04-30 | 2019-04-30 |
|---|------------|-------------------|-------------------|
| Eget kapital och skulder | 1 | | |
| Eget kapital | | | |
| Aktiekapital | | 976 602 | 976 602 |
| Övrigt tillskjutet kapital | | 9 055 438 | 9 055 438 |
| Annat eget kapital inklusive årets resultat | | 8 661 682 | 8 722 349 |
| Summa eget kapital hänförligt till moderföretagets aktieägare | | 18 693 722 | 18 754 389 |
| Avsättningar | | | |
| Avsättning för pensioner och liknande förpliktelser | 16, 17 | 46 900 210 | 35 560 371 |
| Summa avsättningar | | 46 900 210 | 35 560 371 |
| Långfristiga skulder | 18 | | |
| Övriga skulder till kreditinstitut | 17 | 62 963 827 | 65 937 685 |
| Skulder till koncernföretag | 19 | 13 605 398 | 6 599 993 |
| Övriga långfristiga skulder | | 5 482 167 | 6 907 167 |
| Summa långfristiga skulder | | 82 051 392 | 79 444 845 |
| Kortfristiga skulder | 18 | | |
| Skulder till kreditinstitut | 17 | 2 888 358 | 2 802 858 |
| Leverantörsskulder | | 4 229 477 | 4 705 978 |
| Checkräkningskredit | 17, 20 | 1 470 647 | 1 926 978 |
| Skulder till koncernföretag | 19 | 800 004 | 6 134 286 |
| Övriga kortfristiga skulder | | 9 038 393 | 5 268 599 |
| Upplupna kostnader och förutbetalda intäkter | 21 | 18 012 050 | 10 167 774 |
| Summa kortfristiga skulder | | 36 438 929 | 31 006 473 |
| Summa skulder och eget kapital | | 184 084 253 | 164 766 078 |

mpu

Kassaflödesanalys för koncernen

| | 2019-05-01 -2020-04-30 | 2018-05-01 -2019-04-30 |
|---|---------------------------|---------------------------|
| Den löpande verksamheten | | |
| Rörelseresultat före finansiella poster | 1 965 891 | -5 849 472 |
| Avskrivningar | 5 649 476 | 5 233 435 |
| Erhållen ränta | 1 801 | 2 973 |
| Erlagd ränta | -1 625 910 | -1 408 687 |
| Betald inkomstskatt | -5 835 | -8 667 |
| | <hr/> | <hr/> |
| | 5 985 423 | -2 030 418 |
| Ökning/minskning varulager | 434 243 | 95 514 |
| Ökning/minskning kundfordringar | -24 553 | 882 827 |
| Ökning/minskning övriga kortfristiga fordringar | -6 095 300 | 25 502 |
| Ökning/minskning leverantörsskulder | -476 501 | 1 986 803 |
| Ökning/minskning övriga kortfristiga rörelseskulder | 5 410 197 | 3 060 820 |
| | <hr/> | <hr/> |
| Kassaflöde från den löpande verksamheten | 5 233 509 | 4 021 048 |
| Investeringsverksamheten | | |
| Ökning/minskning långfristiga fordringar | 45 335 | -272 119 |
| Investeringar i materiella anläggningstillgångar | -4 597 901 | -4 021 973 |
| | <hr/> | <hr/> |
| Kassaflöde från investeringsverksamheten | -4 552 566 | -4 294 092 |
| Finansieringsverksamheten | | |
| Upptagna lån | 7 250 000 | 8 000 000 |
| Förändring av checkräkningskredit | -456 331 | -1 168 825 |
| Amortering av skulder | -3 688 362 | -6 322 332 |
| | <hr/> | <hr/> |
| Kassaflöde från finansieringsverksamheten | 3 105 307 | 508 843 |
| Årets kassaflöde | 3 786 250 | 235 799 |
| Likvida medel vid årets början | 1 139 222 | 903 423 |
| | <hr/> | <hr/> |
| Likvida medel vid årets slut | 4 925 472 | 1 139 222 |

mpu

| Moderbolagets resultaträkning | Not | 2019-05-01 -2020-04-30 | 2018-05-01 -2019-04-30 |
|---|------------|-----------------------------------|-----------------------------------|
| | 1 | | |
| Rörelsens intäkter m m | | | |
| Nettoomsättning | 2, 19 | 122 938 146 | 65 098 091 |
| Summa intäkter m m | | 122 938 146 | 65 098 091 |
| Rörelsens kostnader | 19 | | |
| Handelsvaror | 3 | -10 888 366 | -7 131 143 |
| Övriga externa kostnader | 3, 4, 5 | -38 001 545 | -23 153 877 |
| Personalkostnader | 6 | -71 521 898 | -38 259 017 |
| Avskrivningar av immateriella och materiella anläggningstillgångar | | -285 715 | -221 945 |
| Summa rörelsens kostnader | | -120 697 524 | -68 765 982 |
| Rörelseresultat | | 2 240 622 | -3 667 891 |
| Resultat från finansiella poster | | | |
| Övriga ränteintäkter och liknande resultatposter | | 1 392 | 1 563 |
| Räntekostnader och likande resultatposter | 7 | -141 110 | -116 645 |
| Summa resultat från finansiella poster | | -139 718 | -115 082 |
| Resultat efter finansiella poster | | 2 100 904 | -3 782 973 |
| Bokslutsdispositioner | 22 | - | 178 797 |
| Skatt på årets resultat | 8 | -402 449 | - |
| Årets resultat | | 1 698 455 | -3 604 176 |

upm

| Moderbolagets balansräkning | Not | 2020-04-30 | 2019-04-30 |
|--|------------|-------------------|-------------------|
| Tillgångar | 1 | | |
| Anläggningstillgångar | | | |
| <u>Immateriella anläggningstillgångar</u> | | | |
| Koncessioner, patent, licenser, varumärken samt liknande rättigheter | 9 | - | 106 734 |
| <u>Materiella anläggningstillgångar</u> | | | |
| Inventarier, verktyg och installationer | 11 | 438 273 | 298 373 |
| <u>Finansiella anläggningstillgångar</u> | | | |
| Andelar i koncernföretag | 25 | 26 200 000 | 26 200 000 |
| Uppskjutna skattefordringar | 12 | 7 505 354 | 7 505 354 |
| Andra långfristiga fordringar | 14 | 46 900 210 | 35 560 371 |
| | | 80 605 564 | 69 265 725 |
| Summa anläggningstillgångar | | 81 043 837 | 69 670 832 |
| Omsättningstillgångar | | | |
| <u>Varulager m m</u> | | | |
| Färdiga varor och handelsvaror | | 1 346 024 | 1 780 267 |
| <u>Kortfristiga fordringar</u> | | | |
| Kundfordringar | | 1 966 636 | 1 959 603 |
| Fordringar hos koncernföretag | | - | 653 572 |
| Aktuella skattefordringar | | 538 749 | 935 363 |
| Övriga kortfristiga fordringar | | 4 010 832 | 83 851 |
| Förutbetalda kostnader och upplupna intäkter | 15 | 2 998 710 | 682 411 |
| | | 9 514 927 | 4 314 800 |
| <u>Kassa och bank</u> | | 4 045 379 | 243 588 |
| Summa omsättningstillgångar | | 14 906 330 | 6 338 655 |
| Summa tillgångar | | 95 950 167 | 76 009 487 |

uffu

| Moderbolagets balansräkning | Not | 2020-04-30 | 2019-04-30 |
|---|------------|-------------------|-------------------|
| Eget kapital och skulder | 1 | | |
| Eget kapital | | | |
| <u>Bundet eget kapital</u> | | | |
| Aktiekapital | | 976 602 | 976 602 |
| Reservfond | | 20 000 | 20 000 |
| | | <u>996 602</u> | <u>996 602</u> |
| <u>Fritt eget kapital</u> | | | |
| Överkursfond | | 9 055 438 | 9 055 438 |
| Balanserat resultat | | 6 669 655 | 10 273 831 |
| Årets resultat | | 1 698 455 | -3 604 176 |
| | | <u>17 423 548</u> | <u>15 725 093</u> |
| Summa eget kapital | | <u>18 420 150</u> | <u>16 721 695</u> |
| Avsättningar | | | |
| Avsättning för pensioner och liknande förpliktelser | 16, 17 | 46 900 210 | 35 560 371 |
| Summa avsättningar | | <u>46 900 210</u> | <u>35 560 371</u> |
| Långfristiga skulder | 18 | | |
| Övriga långfristiga skulder | | 4 107 167 | 4 657 167 |
| Summa långfristiga skulder | | <u>4 107 167</u> | <u>4 657 167</u> |
| Kortfristiga skulder | 18 | | |
| Leverantörsskulder | | 2 006 277 | 1 970 567 |
| Checkräkningskredit | 17, 20 | - | 504 852 |
| Skulder till koncernföretag | | 1 500 000 | 3 999 120 |
| Övriga kortfristiga skulder | | 7 186 836 | 4 244 488 |
| Upplupna kostnader och förutbetalda intäkter | 21 | 15 829 527 | 8 351 227 |
| Summa kortfristiga skulder | | <u>26 522 640</u> | <u>19 070 254</u> |
| Summa eget kapital och skulder | | <u>95 950 167</u> | <u>76 009 487</u> |

um

| Kassaflödesanalys för moderbolaget | 2019-05-01 -2020-04-30 | 2018-05-01 -2019-04-30 |
|---|-----------------------------------|-----------------------------------|
| Den löpande verksamheten | | |
| Rörelseresultat före finansiella poster | 2 240 622 | -3 667 891 |
| Avskrivningar | 285 715 | 221 945 |
| Erhållen ränta | 1 392 | 1 563 |
| Erlagd ränta | -141 110 | -116 645 |
| Betald inkomstskatt | -5 835 | -8 667 |
| | <u>2 380 784</u> | <u>-3 569 695</u> |
| Ökning/minskning varulager | 434 243 | 95 514 |
| Ökning/minskning kundfordringar | -7 033 | 1 086 213 |
| Ökning/minskning övriga kortfristiga fordringar | -5 589 708 | 776 087 |
| Ökning/minskning leverantörsskulder | 35 710 | 504 700 |
| Ökning/minskning övriga kortfristiga rörelseskulder | 7 371 528 | 2 763 137 |
| | <u>4 625 524</u> | <u>1 655 956</u> |
| Kassaflöde från den löpande verksamheten | | |
| Investeringsverksamheten | | |
| Investeringar i materiella anläggningstillgångar | -318 881 | - |
| | <u>-318 881</u> | <u>0</u> |
| Kassaflöde från investeringsverksamheten | | |
| Finansieringsverksamheten | | |
| Förändring av checkräkningskredit | -504 852 | -1 091 104 |
| Amortering av skulder | - | -464 471 |
| | <u>-504 852</u> | <u>-1 555 575</u> |
| Kassaflöde från finansieringsverksamheten | | |
| Årets kassaflöde | 3 801 791 | 100 381 |
| Likvida medel vid årets början | 243 588 | 143 207 |
| | <u>4 045 379</u> | <u>243 588</u> |
| Likvida medel vid årets slut | | |

W

Noter

Not 1 Redovisnings- och värderingsprinciper

Leksands IF Ishockey AB (publ)s års- och koncernredovisning har upprättats med tillämpning av årsredovisningslagen och Bokföringsnämndens allmänna råd BFNAR 2012:1 Årsredovisning och koncernredovisning (K3) samt med tillämpning av Svenska Ishockeyförbundets och SHL'S anvisningar för Svensk Elitishockey. Redovisningsprinciperna är oförändrade i jämförelse med föregående år.

Koncernredovisning

Leksands IF Ishockey AB (publ) upprättar koncernredovisning. Uppgifter om koncernföretag finns i not 25. Dotterföretag inkluderas i koncernredovisningen från och med den dag då det bestämmande inflytandet överförs till koncernen. De exkluderas ur koncernredovisningen från och med den dag då det bestämmande inflytandet upphör.

Koncernens bokslut är upprättat enligt förvärvsmetoden. Förvärvstidpunkten är den tidpunkt då det bestämmande inflytandet erhålls. Identifierbara tillgångar och skulder värderas inledningsvis till verkliga värden vid förvärvstidpunkten.

Mellanhavanden mellan koncernföretag elimineras i sin helhet.

Intäkter

Varor och tjänster

Försäljning av varor och tjänster redovisas när väsentliga risker och fördelar som är förknippade med varan eller tjänsten övergår från säljare till köpare. Försäljningen redovisas efter avdrag för moms och rabatter. Intäkter vid försäljning av varor i shopar redovisas i samband med köpetillfället. Intäkter för biljetter och sponsorintäkter redovisas för den säsong biljetten respektive sponsorintäkten tillhör.

Hysesintäkter

Hysesintäkterna aviseras i förskott och periodisering av hyror sker därför så att endast den del av hyrorna som belöper på perioden redovisas som intäkter.

Inkomstskatter

Aktuella skatter värderas utifrån de skattesatser och skatteregler som gäller på balansdagen.

Uppskjutna skatter värderas utifrån de skattesatser och skatteregler som är beslutade före balansdagen.

Uppskjuten skattefordran avseende underskottsavdrag eller andra framtida skattemässiga avdrag redovisas i den utsträckning det är sannolikt att avdraget kan avräknas mot överskott vid framtida beskattning.

Fordringar och skulder netto redovisas endast när det finns en legal rätt till kvittning.

Wm

Aktuell skatt, liksom förändring i uppskjuten skatt, redovisas i resultaträkningen om inte skatten är hänförlig till en händelse eller transaktion som redovisas direkt i eget kapital. Skatteeffekter av poster som redovisas direkt mot eget kapital, redovisas mot eget kapital.

Immateriella anläggningstillgångar

Immateriella anläggningstillgångar redovisas till anskaffningsvärde minskat med avskrivningar och skrivs av linjärt över den beräknade nyttjandeperioden om fem år.

Materiella anläggningstillgångar

Materiella anläggningstillgångar redovisas till anskaffningsvärde minskat med avskrivningar. I anskaffningsvärdet ingår utgifter som direkt kan hänföras till förvärvet av tillgången.

När en komponent i en anläggningstillgång byts ut, utrangeras eventuell kvarvarande del av den gamla komponenten och den nya komponentens anskaffningsvärde aktiveras.

Tillkommande utgifter som avser tillgångar som inte delas upp i komponenter läggs till anskaffningsvärdet om de beräknas ge företaget framtida ekonomiska fördelar, till den del tillgångens prestanda ökar i förhållande till tillgångens värde vid anskaffningstidpunkten.

Utgifter för löpande reparation och underhåll redovisas som kostnader.

Realisationsvinst respektive realisationsförlust vid avyttring av en anläggningstillgång redovisas som Övrig rörelseintäkt respektive Övrig rörelsekostnad.

Materiella anläggningstillgångar skrivs av systematiskt över tillgångens bedömda nyttjandeperiod. När tillgångarnas avskrivningsbara belopp fastställs, beaktas i förekommande fall tillgångens restvärde. Bolagets mark har obegränsad nyttjandeperiod och skrivs inte av. Linjär avskrivningsmetod används för övriga typer av materiella tillgångar.

Följande avskrivningstider tillämpas:

| | |
|---|----------|
| Byggnader | |
| Stommar | 50-60 år |
| Fasader, yttertak, fönster | 25-40 år |
| Ledningssystem | 35-40 år |
| Stomkompletteringar | 20-35 år |
| Övrigt | 10-40 år |
| Markanläggningar | 20 år |
| Inventarier, verktyg och installationer | 3-20 år |

Inga låneutgifter aktiveras.

Nedskrivningar av icke-finansiella tillgångar

När det finns en indikation på att en tillgångs värde minskat, görs en prövning av nedskrivningsbehov. Har tillgången ett återvinningsvärde som är lägre än det redovisade värdet, skrivs den ner till återvinningsvärdet. Vid bedömning av nedskrivningsbehov grupperas tillgångarna på de lägsta nivåer där det finns separata identifierbara kassaflöden (kassagenererande enheter). För tillgångar, andra än

goodwill, som tidigare skrivits ner görs per varje balansdag en prövning av om återföring bör göras.

Leasingavtal

Leasingavtal där de ekonomiska fördelar och risker som är hänförliga till leasingobjektet i allt väsentligt kvarstår hos leasegivaren, klassificeras som operationell leasing. Betalningar, inklusive en första förhöjd hyra, enligt dessa avtal redovisas som kostnad linjärt över leasingperioden.

Ersättningar till anställda

Kortfristiga ersättningar:

Kortfristiga ersättningar i koncernen utgörs av lön, sociala avgifter, betald semester, betald sjukfrånvaro, sjukvård och bonus. Kortfristiga ersättningar redovisas som en kostnad och en skuld då det finns en legal eller informell förpliktelse att betala ut en ersättning.

Ersättningar efter avslutad anställning:

I koncernen förekommer såväl avgiftsbestämda som förmånsbestämda pensionsplaner. I avgiftsbestämda planer betalar företaget fastställda avgifter till ett annat företag och har inte någon legal eller informell förpliktelse att betala något ytterligare även om det andra företaget inte kan uppfylla sitt åtagande. Koncernens resultat belastas för kostnader i takt med att de anställdas tjänster utförts.

Koncernens utfästelser avseende de förmånsbestämda pensionsplanerna har säkerställts genom att koncernen tecknat och betalt premier till kapitalförsäkringar. Kapitalförsäkringarna ägs av koncernen och har pantförskrivits för fullgörande av pensionsförpliktelser. Särskild löneskatt är inkluderad i de premieinbetalningar som koncernen gjort. Kapitalförsäkringarna redovisas som finansiella anläggningstillgångar och pensionsutfästelserna som avsättningar.

Ersättningar vid uppsägning:

Ersättningar vid uppsägning utgår då något företag inom koncernen beslutar att avsluta en anställning före den normala tidpunkten för anställningens upphörande eller då en anställd accepterar ett erbjudande om frivillig avgång i utbyte mot sådan ersättning.

Om ersättningen inte ger företaget någon framtida ekonomisk fördel redovisas en skuld och en kostnad när företaget har en legal eller informell förpliktelse att lämna sådan ersättning. Ersättningen värderas till den bästa uppskattningen av den ersättning som skulle krävas för att reglera förpliktelsen på balansdagen.

Finansiella instrument

Finansiella instrument som redovisas i balansräkningen inkluderar kundfordringar och övriga fordringar, leverantörsskulder och låneskulder. Instrumenten redovisas i balansräkningen när koncernen blir part i instrumentets avtalsmässiga villkor.

Finansiella tillgångar tas bort från balansräkningen när rätten att erhålla kassaflöden från instrumentet har löpt ut eller överförs och koncernen har överfört i stort sett alla risker och förmåner som är förknippade med äganderätten.

Finansiella skulder tas bort från balansräkningen när förpliktelseerna har reglerats eller på annat sätt upphört.

Kundfordringar och övriga fordringar

Fordringar redovisas som omsättningstillgångar med undantag för poster med förfallodag mer än 12 månader efter balansdagen, vilka klassificeras som anläggningstillgångar. Fordringar tas upp till det belopp som förväntas bli inbetalt efter avdrag för individuellt bedömda osäkra fordringar.

Låneskulder och leverantörsskulder

Låneskulder och leverantörsskulder redovisas initialt till anskaffningsvärde efter avdrag för transaktionskostnader. Skiljer sig det redovisade beloppet från det belopp som ska återbetalas vid förfallotidpunkten periodiseras mellanskillnaden som räntekostnad över lånets löptid med hjälp av instrumentets effektivränta. Härigenom överensstämmer vid förfallotidpunkten det redovisade beloppet och det belopp som ska återbetalas.

Varulager

Varulagret värderas enligt inkomstskattelagens bestämmelser till det lägsta av av anskaffningsvärdet och nettoförsäljningsvärdet.

Anskaffningsvärdet fastställs med användning av först in, först ut-metoden (FIFU).

Avsättningar

Företaget gör en avsättning när det finns en legal eller informell förpliktelse och en tillförlitlig uppskattning av beloppet kan göras.

Kassaflödesanalys

Kassaflödesanalysen upprättas enligt indirekt metod. Det redovisade kassaflödet omfattar endast transaktioner som medfört in- eller utbetalningar.

Moderföretagets redovisnings- och värderingsprinciper

Samma redovisnings- och värderingsprinciper tillämpas i moderföretaget som i koncernen, förutom i de fall som anges nedan.

Bokslutsdispositioner

Förändringar av obeskattade reserver redovisas som bokslutsdispositioner i resultaträkningen. Koncernbidrag redovisas som bokslutsdispositioner. Koncernbidrag som lämnas till ett dotterföretag redovisas dock som en ökning av andelens redovisade värde.

Aktier och andelar i dotterföretag

Aktier och andelar i dotterföretag redovisas till anskaffningsvärde efter avdrag för eventuella nedskrivningar. I anskaffningsvärdet ingår köpeskillingen som erlagts för aktierna samt förvärvskostnader. Eventuella kapitaltillskott och koncernbidrag läggs till anskaffningsvärdet när de lämnas. Utdelning från dotterföretag redovisas som intäkt.

Eget kapital

Eget kapital delas in i bundet och fritt kapital, i enlighet med årsredovisningslagens indelning.

Obeskattade reserver

Obeskattade reserver redovisas med bruttobelopp i balansräkningen, inklusive den uppskjutna skatteskuld som är hänförlig till reserverna.

Nyckeltalsdefinitioner

Soliditet

Eget kapital och obeskattade reserver (med avdrag för uppskjuten skatt) i förhållande till balansomslutningen.

Not 2 Nettoomsättningens fördelning

| | Koncernen | | Moderbolaget | |
|-------------------------------|---------------------------|---------------------------|---------------------------|---------------------------|
| | 2019-05-01 -2020-04-30 | 2018-05-01 -2019-04-30 | 2019-05-01 -2020-04-30 | 2018-05-01 -2019-04-30 |
| Reklam- och sponsorintäkter | 53 796 309 | 19 127 665 | 52 196 309 | 18 716 053 |
| Entrébiljetter | 32 231 820 | 25 329 403 | 32 231 820 | 25 334 323 |
| Kiosker och souvenirer | 16 981 028 | 11 064 254 | 16 981 028 | 11 065 448 |
| Medlems- och deltagaravgifter | - | 411 000 | - | 411 000 |
| Loge och terrassbord | 5 044 250 | 4 255 885 | 5 044 250 | 4 255 885 |
| Hysesintäkter | 8 645 725 | 11 501 145 | - | - |
| Utbildningsersättningar | 4 971 858 | 1 250 250 | 4 971 858 | 1 250 250 |
| Övriga intäkter | 11 600 570 | 4 139 290 | 11 512 881 | 4 065 132 |
| Summa | 133 271 560 | 77 078 892 | 122 938 146 | 65 098 091 |

upm

Not 3 Verksamhetens kostnaders fördelning

| | Koncernen | | Moderbolaget | |
|-------------------------------------|---------------------------|---------------------------|---------------------------|---------------------------|
| | 2019-05-01 -2020-04-30 | 2018-05-01 -2019-04-30 | 2019-05-01 -2020-04-30 | 2018-05-01 -2019-04-30 |
| Hyreskostnader för arena o lokaler | 986 950 | 217 406 | 10 486 950 | 4 717 406 |
| Reklam- och sponsorkostnader | 3 069 131 | 1 358 771 | 3 069 131 | 1 358 771 |
| Varor till restauranger och kiosker | 4 495 292 | 2 745 740 | 4 495 292 | 2 745 740 |
| Kostnader för souvenirer | 6 076 076 | 4 098 648 | 6 076 076 | 4 098 648 |
| Övriga materialkostnader | 4 426 105 | 2 988 590 | 4 426 105 | 2 988 590 |
| Matchkostnader inklusive säkerhet | 1 785 169 | 1 663 731 | 1 785 169 | 1 663 731 |
| Rese- och träningskostnader | 6 868 284 | 3 876 919 | 6 868 284 | 3 876 919 |
| Fastighetskostnader | 7 921 655 | 7 643 442 | - | - |
| Övriga kostnader | 13 961 387 | 10 732 646 | 11 682 904 | 8 835 215 |
| Summa | 49 590 049 | 35 325 893 | 48 889 911 | 30 285 020 |

Not 4 Ersättning till revisorerna

| | Koncernen | | Moderbolaget | |
|--|---------------------------|---------------------------|---------------------------|---------------------------|
| | 2019-05-01 -2020-04-30 | 2018-05-01 -2019-04-30 | 2019-05-01 -2020-04-30 | 2018-05-01 -2019-04-30 |
| <u>Öhrlings PricewaterhouseCoopers AB</u> | | | | |
| Revisionsuppdrag | 269 931 | 182 150 | 179 560 | 117 130 |
| Revisionsverksamhet utöver revisionsuppdraget | 107 547 | 124 273 | 101 337 | 96 323 |
| Skatterådgivning | - | 19 580 | - | 7 670 |
| | <u>377 478</u> | <u>326 003</u> | <u>280 897</u> | <u>221 123</u> |

WPR

Not 5 Operationella leasingavtal

| | Koncernen | | Moderbolaget | |
|--|--------------------|--------------------|--------------------|--------------------|
| | 2019-05-01 | 2018-05-01 | 2019-05-01 | 2018-05-01 |
| | <u>-2020-04-30</u> | <u>-2019-04-30</u> | <u>-2020-04-30</u> | <u>-2019-04-30</u> |
| Framtida minimileaseavgifter, som ska erläggas avseende icke uppsägningsbara leasingavtal: | | | | |
| Förfaller till betalning inom ett år | 722 402 | 283 970 | 9 503 854 | 7 503 854 |
| Förfaller till betalning senare än ett men inom 5 år | 1 673 647 | 1 120 464 | 38 000 000 | 38 000 000 |
| Förfaller till betalning senare än fem år | - | 280 116 | 57 000 000 | 57 000 000 |
| | <u>2 396 049</u> | <u>1 684 550</u> | <u>104 503 854</u> | <u>102 503 854</u> |
| Under perioden kostnadsförda leasingavgifter | 2 301 115 | 936 403 | 10 654 934 | 4 902 798 |

I moderbolagets redovisning utgörs den operationella leasingen i allt väsentligt av hyrda lokaler från koncernföretag. Förutom hyra av lokaler, avser avtalen leasing av inventarier och personbilar. Inventarierna leasas på tre till sex år med möjlighet till utköp. Personbilar leasas i huvudsak på ett år med möjlighet till förlängning. Beloppen är upptagna till nominella värden.

Framtida minimileaseavgifter som kommer att erhållas avseende icke uppsägningsbara leasingavtal:

| | | | | |
|--|-------------------|-------------------|----------|----------|
| Förfaller till betalning inom ett år | 9 078 258 | 8 815 627 | - | - |
| Förfaller till betalning senare än ett men inom 5 år | 31 063 032 | 31 762 508 | - | - |
| Förfaller till betalning senare än fem år | 27 141 290 | 42 393 762 | - | - |
| | <u>67 282 580</u> | <u>82 971 897</u> | <u>0</u> | <u>0</u> |
| Under perioden erhållna variabla leasingavgifter | 8 645 730 | 10 303 000 | - | - |

Dotterföretagets fastigheter innehas för långsiktig uthyrning, där lokaler hyrs ut till koncernföretag, Leksands Kommun och diverse andra företag. Hyresavtalet med Leksands kommun sträcker sig till och med 2030-06-30 men förlängs automatiskt med fem år i taget om inte uppsägning sker skriftligen 24 månader innan avtalstidens utgång. I ovanstående uppgifter är bedömningen att koncernföretagens avtal, som är ettåriga, löper på i enlighet med Leksands kommuns avtal till och med 2030-06-30. Beloppen är upptagna till nominella värden.

WTH

Not 6 Löner, andra ersättningar och sociala kostnader

| | Koncernen | | Moderbolaget | |
|---|---------------------------|---------------------------|---------------------------|---------------------------|
| | 2019-05-01 -2020-04-30 | 2018-05-01 -2019-04-30 | 2019-05-01 -2020-04-30 | 2018-05-01 -2019-04-30 |
| Medelantalet anställda | | | | |
| Kvinnor | 7 | 5 | 5 | 3 |
| Män | 62 | 53 | 55 | 49 |
| | <u>—</u> | <u>—</u> | <u>—</u> | <u>—</u> |
| Totalt | <u>69</u> | <u>58</u> | <u>60</u> | <u>52</u> |
| Löner, ersättningar, sociala avgifter och pensionskostnader | | | | |
| Löner och ersättningar till styrelsen, verkställande direktören och ledande befattningshavare | 1 842 392 | 1 559 737 | 1 842 392 | 1 559 737 |
| Löner och ersättningar till övriga | 46 247 431 | 27 262 792 | 42 444 233 | 23 908 704 |
| | <u>48 089 823</u> | <u>28 822 529</u> | <u>44 286 625</u> | <u>25 468 441</u> |
| Sociala avgifter enligt lag och avtal | 14 572 863 | 9 708 060 | 13 445 827 | 8 622 441 |
| Pensionskostnader för styrelsen, verkställande direktören och ledande befattningshavare | 336 410 | 82 530 | 336 410 | 82 530 |
| Pensionskostnader för övriga | 2 362 532 | 2 651 058 | 2 195 266 | 2 507 081 |
| | <u>2 698 942</u> | <u>2 733 588</u> | <u>2 531 676</u> | <u>2 589 611</u> |
| Totalt | <u>65 361 628</u> | <u>41 264 177</u> | <u>60 264 128</u> | <u>36 680 493</u> |
| Kontrakt och visstidsanställda | 49 297 169 | 29 679 564 | 49 297 169 | 29 679 564 |
| Fast anställda | 16 064 459 | 11 584 613 | 10 966 959 | 7 000 929 |
| | <u>65 361 628</u> | <u>41 264 177</u> | <u>60 264 128</u> | <u>36 680 493</u> |

ufm

| | Koncernen | | Moderbolaget | |
|---|---------------------------|---------------------------|---------------------------|---------------------------|
| | 2019-05-01 -2020-04-30 | 2018-05-01 -2019-04-30 | 2019-05-01 -2020-04-30 | 2018-05-01 -2019-04-30 |
| Styrelseledamöter och ledande befattningshavare | | | | |
| Antal styrelseledamöter på balansdagen | | | | |
| Män | 10 | 9 | 7 | 6 |
| Totalt | 10 | 9 | 7 | 6 |
| Antal verkställande direktörer och andra ledande befattningshavare på balansdagen | | | | |
| Kvinnor | 1 | - | 1 | - |
| Män | 6 | 6 | 5 | 5 |
| Totalt | 7 | 6 | 6 | 5 |

Ersättningar till styrelse

Styrelseledamöter i Leksands IF Ishockey AB (publ) och Leksands IF Fastighets AB har inte erhållit något arvode (föregående år 100.000 kr till styrelseordförande Åke Norström genom faktura). Pension eller övriga incitamentsprogram utgår inte heller till bolagets styrelse.

Ersättningar till VD

Ersättningar till verkställande direktör Andreas Hedbom har uppgått till 957.200 kr (föregående år 2 månader 200.000) kr och inbetalda pensionspremier till 259.891kr (0 kr) . Avtalet gäller med en uppsägningstid om tolv månader för bolaget och en uppsägningstid om sex månader för arbetstagaren.

Ersättningar till andra ledande befattningshavare

Ersättningar till andra ledande befattningshavare har utgjorts av ersättning mot faktura, grundlön, bilförmån och pensionspremier. Med andra ledande befattningshavare avses de sex (fem) personer, inklusive VD, som under året utgjort företagsledning. Ledande befattningshavares ersättningar mot faktura och grundlöner har uppgått till 5.587.392 kr (2.899.737 kr) och inbetalda pensionspremier till 76.519 kr (82.530 kr).

Lön och övriga ersättningar till VD beslutas av styrelsen och revideras en gång per år. För andra ledande befattningshavare beslutas löner och övriga ersättningar av VD.

Pensionsutfästelser

Moderbolaget har tecknat pensionsavtal med nu aktiva ishockeyspelare. I avtalen finns pensionsutfästelser som tryggas genom inbetalda och pantförskrivna kapitalförsäkringar, vilka inte är avdragsgilla vid taxering.

Not 7 Räntekostnader och liknande resultatposter

| | Koncernen | | Moderbolaget | |
|---|---------------------------|---------------------------|---------------------------|---------------------------|
| | 2019-05-01 -2020-04-30 | 2018-05-01 -2019-04-30 | 2019-05-01 -2020-04-30 | 2018-05-01 -2019-04-30 |
| Räntekostnader avseende lån från koncernföretag | 245 262 | 195 754 | - | - |
| Övriga räntekostnader och liknande resultatposter | 1 380 648 | 1 212 933 | 141 110 | 116 645 |
| Summa | <u>1 625 910</u> | <u>1 408 687</u> | <u>141 110</u> | <u>116 645</u> |

Not 8 Skatt på årets resultat

| | Koncernen | | Moderbolaget | |
|---|---------------------------|---------------------------|---------------------------|---------------------------|
| | 2019-05-01 -2020-04-30 | 2018-05-01 -2019-04-30 | 2019-05-01 -2020-04-30 | 2018-05-01 -2019-04-30 |
| Aktuell skatt | -402 449 | - | -402 449 | - |
| Uppskjuten skatt | - | -52 282 | - | - |
| Skatt på årets resultat | <u>-402 449</u> | <u>-52 282</u> | <u>-402 449</u> | <u>0</u> |
| Redovisat resultat före skatt | 341 782 | -7 255 186 | 2 100 904 | -3 604 176 |
| Skatt beräknad enligt gällande skattesats (21,4 %/22%) | -73 142 | 1 596 141 | -449 593 | 792 919 |
| Skatteeffekt av ej avdragsgilla kostnader | -2 851 942 | -241 838 | -2 851 934 | -231 594 |
| Skatteeffekt av ej skattepliktiga intäkter | 1 723 826 | 261 480 | 1 723 826 | 261 480 |
| Skatteeffekt på temporära skillnader | -97 682 | -75 547 | - | - |
| Skatteeffekt av ej redovisad skattefordran avseende underskottsavdrag | 896 491 | -1 540 236 | 1 175 252 | -822 805 |
| Skatteeffekt på grund av ändrad skattesats | - | -52 282 | - | - |
| Redovisad skattekostnad | <u>-402 449</u> | <u>-52 282</u> | <u>-402 449</u> | <u>0</u> |

4/21

Not 9 Koncessioner, patent, licenser, varumärken samt liknande rättigheter

| | Koncernen | | Moderbolaget | |
|--|-------------------|-------------------|-------------------|-------------------|
| | <u>2020-04-30</u> | <u>2019-04-30</u> | <u>2020-04-30</u> | <u>2019-04-30</u> |
| Ingående anskaffningsvärden | 533 692 | 533 692 | 533 692 | 533 692 |
| Utgående ackumulerade anskaffningsvärden | 533 692 | 533 692 | 533 692 | 533 692 |
| Ingående avskrivningar | -426 958 | -320 218 | -426 958 | -320 218 |
| Årets förändringar | | | | |
| - Avskrivningar | -106 734 | -106 740 | -106 734 | -106 740 |
| Utgående ackumulerade avskrivningar | -533 692 | -426 958 | -533 692 | -426 958 |
| Utgående restvärde enligt plan | <u>0</u> | <u>106 734</u> | <u>0</u> | <u>106 734</u> |

Not 10 Byggnader och mark

| | Koncernen | |
|--|-------------------|--------------------|
| | <u>2020-04-30</u> | <u>2019-04-30</u> |
| Ingående anskaffningsvärden | 170 169 402 | 168 569 369 |
| Årets förändringar | | |
| - Inköp | 2 382 105 | 1 600 033 |
| Utgående ackumulerade anskaffningsvärden | 172 551 507 | 170 169 402 |
| Ingående avskrivningar | -45 487 085 | -41 648 244 |
| Årets förändringar | | |
| - Avskrivningar | -4 004 371 | -3 838 841 |
| Utgående ackumulerade avskrivningar | -49 491 456 | -45 487 085 |
| Ingående nedskrivningar | -24 441 292 | -24 441 292 |
| Utgående ackumulerade nedskrivningar | -24 441 292 | -24 441 292 |
| Utgående restvärde enligt plan | <u>98 618 759</u> | <u>100 241 025</u> |

WPH

Not 11 Inventarier, verktyg och installationer

| | Koncernen | | Moderbolaget | |
|--|-------------------|-------------------|-------------------|-------------------|
| | <u>2020-04-30</u> | <u>2019-04-30</u> | <u>2020-04-30</u> | <u>2019-04-30</u> |
| Ingående anskaffningsvärden | 18 258 276 | 15 836 336 | 1 132 337 | 1 132 337 |
| Årets förändringar | | | | |
| Inköp | <u>2 215 796</u> | <u>2 421 940</u> | <u>318 881</u> | <u>-</u> |
| Utgående ackumulerade anskaffningsvärden | 20 474 072 | 18 258 276 | 1 451 218 | 1 132 337 |
| Ingående avskrivningar | -10 329 829 | -9 041 975 | -833 964 | -718 759 |
| Årets förändringar | | | | |
| - Avskrivningar | <u>-1 538 371</u> | <u>-1 287 854</u> | <u>-178 981</u> | <u>-115 205</u> |
| Utgående ackumulerade avskrivningar | -11 868 200 | -10 329 829 | -1 012 945 | -833 964 |
| Utgående restvärde enligt plan | <u>8 605 872</u> | <u>7 928 447</u> | <u>438 273</u> | <u>298 373</u> |

Not 12 Uppskjuten skatt

| | Koncernen | | Moderbolaget | |
|--|-------------------|-------------------|-------------------|-------------------|
| | <u>2020-04-30</u> | <u>2019-04-30</u> | <u>2020-04-30</u> | <u>2019-04-30</u> |
| Skillnaden mellan å ena sidan den inkomstskatt som har redovisats i resultaträkningen samt å andra sidan den inkomstskatt som belöper sig på verksamheten utgörs av: | | | | |
| uppskjuten skattefordran på kostnad återförd i beskattningen och avdragsgill kommande år | 7 505 354 | 7 505 354 | 7 505 354 | 7 505 354 |
| uppskjuten skattefordran hänförlig till skattemässigt avdragsgilla avskrivningar på nedskrivet värde på fastigheter | <u>4 897 898</u> | <u>4 897 898</u> | <u>-</u> | <u>-</u> |
| | <u>12 403 252</u> | <u>12 403 252</u> | <u>7 505 354</u> | <u>7 505 354</u> |

WPM

Not 13 Andra långfristiga fordringar

| | Koncernen | |
|-------------------------------|-------------------|-------------------|
| | <u>2020-04-30</u> | <u>2019-04-30</u> |
| Förutbetalda leasingkostnader | 226 784 | 272 119 |
| | <u>226 784</u> | <u>272 119</u> |

Not 14 Andra långfristiga fordringar - Kapitalförsäkringar

| | Koncernen | | Moderbolaget | |
|----------------------------|-------------------|-------------------|-------------------|-------------------|
| | <u>2020-04-30</u> | <u>2019-04-30</u> | <u>2020-04-30</u> | <u>2019-04-30</u> |
| Ingående redovisat värde | 35 560 371 | 36 053 516 | 35 560 371 | 36 053 516 |
| Årets förändringar | | | | |
| -Årets premieinbetalningar | 13 240 521 | 323 076 | 13 240 521 | 323 076 |
| -Värdeförändringar | -1 264 051 | 383 578 | -1 264 051 | 383 578 |
| -Årets utbetalningar | -636 631 | -1 199 799 | -636 631 | -1 199 799 |
| Utgående redovisat värde | <u>46 900 210</u> | <u>35 560 371</u> | <u>46 900 210</u> | <u>35 560 371</u> |

Kapitalförsäkringar avser tecknade kapitalförsäkringar för tryggande av pensionsutfästelser. Kapitalförsäkringarna redovisas enligt post- för post-metoden och värderas till marknadsvärdet per balansdagen.

Not 15 Förutbetalda kostnader och upplupna intäkter

| | Koncernen | | Moderbolaget | |
|---|-------------------|-------------------|-------------------|-------------------|
| | <u>2020-04-30</u> | <u>2019-04-30</u> | <u>2020-04-30</u> | <u>2019-04-30</u> |
| SHL-ersättning | 1 250 000 | - | 1 250 000 | - |
| Förutbetalda kostnader | 579 323 | 450 858 | 402 071 | 368 963 |
| Upplupna intäkter | 1 095 422 | - | 254 746 | - |
| Ers Tillväxtverket korttidspermittering | 1 219 540 | - | 1 091 893 | - |
| Övriga poster | 7 981 | 367 233 | - | 313 448 |
| | <u>4 152 266</u> | <u>818 091</u> | <u>2 998 710</u> | <u>682 411</u> |

mp

Not 16 Avsättning för pensioner och liknande förpliktelser

| | Koncernen | | Moderbolaget | |
|-------------------|-------------------|-------------------|-------------------|-------------------|
| | <u>2020-04-30</u> | <u>2019-04-30</u> | <u>2020-04-30</u> | <u>2019-04-30</u> |
| Pensionsåtaganden | 46 900 210 | 35 560 371 | 46 900 210 | 35 560 371 |
| Summa | <u>46 900 210</u> | <u>35 560 371</u> | <u>46 900 210</u> | <u>35 560 371</u> |

Pensionsåtaganden redovisas enligt post för post-metoden och värderas till marknadsvärdet. Angivna belopp inkluderar särskild löneskatt.

Not 17 Ställda säkerheter

| | Koncernen | | Moderbolaget | |
|--|--------------------|--------------------|-------------------|-------------------|
| | <u>2020-04-30</u> | <u>2019-04-30</u> | <u>2020-04-30</u> | <u>2019-04-30</u> |
| För egna avsättningar och skulder | | | | |
| Avseende avsättningar för pensioner och liknande förpliktelser | | | | |
| För eget pensionsåtagande (kapitalförsäkring) | 46 900 210 | 35 560 371 | 46 900 210 | 35 560 371 |
| Avseende skulder till kreditinstitut | | | | |
| Fastighetsinteckningar | 95 700 000 | 95 700 000 | - | - |
| Företagsinteckningar | 11 000 000 | 11 000 000 | 11 000 000 | 11 000 000 |
| Banktillgodohavanden | 880 041 | 895 581 | - | - |
| Summa | <u>154 480 251</u> | <u>143 155 952</u> | <u>57 900 210</u> | <u>46 560 371</u> |
| För moderbolag | | | | |
| Avseende skulder till kreditinstitut | | | | |
| Aktier i dotterföretag | 273 571 | 2 032 693 | 26 200 000 | 26 200 000 |
| Summa ställda säkerheter | <u>154 753 822</u> | <u>145 188 645</u> | <u>84 100 210</u> | <u>72 760 371</u> |

Not 18 Upplåning

| | Koncernen | | Moderbolaget | |
|--|-------------------|-------------------|-------------------|-------------------|
| | <u>2020-04-30</u> | <u>2019-04-30</u> | <u>2020-04-30</u> | <u>2019-04-30</u> |
| Räntebärande skulder | | | | |
| <u>Långfristiga skulder</u> | | | | |
| Skulder till kreditinstitut | 62 963 827 | 65 937 685 | - | - |
| Skulder till koncernförening | 13 605 398 | 6 599 993 | - | - |
| Övriga skulder | 5 482 167 | 6 907 167 | 4 107 167 | 4 657 167 |
| Summa | 82 051 392 | 79 444 845 | 4 107 167 | 4 657 167 |
| <u>Kortfristiga skulder</u> | | | | |
| Skulder till kreditinstitut | 2 888 358 | 2 802 858 | - | - |
| Skulder till koncernförening | 800 004 | 800 004 | - | - |
| Övriga kortfristiga skulder | 1 962 500 | 1 087 500 | 212 500 | 212 500 |
| Summa | 5 650 862 | 4 690 362 | 212 500 | 212 500 |
| Summa räntebärande skulder | <u>87 702 254</u> | <u>84 135 207</u> | <u>4 319 667</u> | <u>4 869 667</u> |
| Förfallotider | | | | |
| <u>Den del av långfristiga skulder som förfaller till betalning senare än fem år efter balansdagen</u> | | | | |
| Skulder till kreditinstitut | 51 410 395 | 51 923 395 | - | - |
| Summa | <u>51 410 395</u> | <u>51 923 395</u> | <u>0</u> | <u>0</u> |

Handwritten signature

Not 19 Transaktioner med närstående

| <u>Moderbolaget</u> | <u>2019/20</u> | <u>2018/19</u> |
|---|-------------------|-------------------|
| Inköp och försäljning mellan koncernföretag | | |
| Nedan anges andelen av årets inköp och försäljning avseende koncernföretag. | | |
| Inköp (%) | 8 | 6 |
| Försäljning (%) | - | - |
| <u>Koncernen</u> | | |
| Lån från närstående | | |
| Lån från Leksands Idrottsförening Ishockey: | | |
| Ingående balans | 7 399 997 | 1 580 000 |
| Upptagna lån | 7 250 000 | 8 000 000 |
| Amortering | <u>-800 004</u> | <u>-2 180 003</u> |
| Utgående balans | <u>13 849 993</u> | <u>7 399 997</u> |

Lånet från Leksands Idrottsförening Ishockey är räntebelagt och har en fastställd återbetalningstid.

Övrigt

I separata noter finns upplysningar om
 - löner mm till styrelse och VD
 - ställda säkerheter för koncernföretag
 - borgen för koncernföretag

Not 20 Checkräkningskredit

| | <u>Koncernen</u> | | <u>Moderbolaget</u> | |
|---|-------------------|-------------------|---------------------|-------------------|
| | <u>2020-04-30</u> | <u>2019-04-30</u> | <u>2020-04-30</u> | <u>2019-04-30</u> |
| Avtalat belopp på checkräkningskredit uppgår till | <u>3 500 000</u> | <u>3 500 000</u> | <u>2 000 000</u> | <u>2 000 000</u> |

Wj

Not 21 Upplupna kostnader och förutbetalda intäkter

| | Koncernen | | Moderbolaget | |
|------------------------------|-------------------|-------------------|-------------------|-------------------|
| | <u>2020-04-30</u> | <u>2019-04-30</u> | <u>2020-04-30</u> | <u>2019-04-30</u> |
| Upplupna räntekostnader | 176 484 | 109 064 | 57 390 | 22 361 |
| Upplupna personalkostnader | 6 854 569 | 3 409 161 | 5 824 780 | 2 489 543 |
| Förutbetalda reklamintäkter | 550 000 | 550 000 | 550 000 | 550 000 |
| Övriga förutbetalda intäkter | 8 428 998 | 5 465 502 | 7 673 165 | 5 067 681 |
| Övriga upplupna kostnader | 2 001 999 | 634 047 | 1 724 192 | 221 642 |
| Summa | <u>18 012 050</u> | <u>10 167 774</u> | <u>15 829 527</u> | <u>8 351 227</u> |

Not 22 Bokslutsdispositioner

| | Moderbolaget | |
|--|-----------------------------------|-----------------------------------|
| | <u>2019-05-01 -2020-04-30</u> | <u>2018-05-01 -2019-04-30</u> |
| Skillnad mellan bokförda avskrivningar och avskrivningar enligt plan | - | 178 797 |
| Summa | <u>0</u> | <u>178 797</u> |

Not 23 Eventualförpliktelser

| | Moderbolaget | |
|------------------------------------|-------------------|-------------------|
| | <u>2020-04-30</u> | <u>2019-04-30</u> |
| Generell borgen för koncernföretag | 31 683 114 | 32 803 669 |
| Summa eventualförpliktelser | <u>31 683 114</u> | <u>32 803 669</u> |

Not 24 Förslag till disposition av resultatet

Till årsstämman förfogande står följande vinstmedel:

| | |
|--|------------|
| Överkursfond | 9 055 438 |
| Balanserade vinstmedel | 6 669 655 |
| Årets resultat | 1 698 455 |
| | <hr/> |
| | 17 423 548 |
| Styrelsen föreslår att vinstmedlen disponeras så att | |
| i ny räkning överförs | 17 423 548 |
| | <hr/> |
| | 17 423 548 |

Not 25 Andelar i koncernföretag

| | Moderbolaget | |
|--|-------------------|-------------------|
| | <u>2020-04-30</u> | <u>2019-04-30</u> |
| Ingående anskaffningsvärde | 36 703 689 | 36 703 689 |
| Utgående ackumulerat anskaffningsvärde | 36 703 689 | 36 703 689 |
| Ingående nedskrivningar | -10 503 689 | -10 503 689 |
| Utgående ackumulerade nedskrivningar | -10 503 689 | -10 503 689 |
| Utgående bokfört värde | <u>26 200 000</u> | <u>26 200 000</u> |

| <u>Namn</u> | <u>Kapital- andel %</u> | <u>Röst- andel %</u> | <u>Antal aktier</u> | <u>Bokfört värde 2020-04-30</u> | <u>Bokfört värde 2019-04-30</u> |
|--|-----------------------------|--------------------------|-------------------------|-------------------------------------|-------------------------------------|
| Leksands IF Fastighets AB, 556650-5334, Leksand | 100 | 100 | 1 099 | <u>26 200 000</u> | <u>26 200 000</u> |

Not 26 Händelser efter balansdagen

Det går inte att utelämna Covid -19 påverkan på samhället i stort och även Leksands IF. Hur framtiden kommer att se ut för våra partners och vilken påverkan det får på Leksands IF är stora frågor som vi måste arbeta aktivt med dagligen framåt.

Konsekvenserna av reglerna för att minska smittspridning avseende Covid-19 kan bli betydande för Leksands IF. Tills vidare planeras verksamheten och ekonomin efter lägre intäkter från sponsorer och även för att klara en försenad säsongstart som en konsekvens av Covid -19. Vid ett scenario där stora delar av säsongen måste spelas utan publik eller rent av ställas in kommer Leksands IF liksom övriga elitföreningar att behöva vidta drastiska åtgärder och i värsta fall få mycket svåra ekonomiska problem. De exakta konsekvenserna av detta går dock inte att planera för idag då eventuella nya statliga stödpaket, förändrade TV-avtal och mycket annat är ovissa faktorer.

Som ett led i att kompensera för de minskade intäkterna, som är en konsekvens av pandemin, har Leksands IF lanserat ett åtgärds paket som innehåller bland annat omorganisation av Sporten liksom kansliet, korttidsarbete inom hela organisationen, uppsägning av konsultavtal, försiktighetsprincip vid lagbygget, omförhandling av avtal m m.


Leksands IF Ishockey AB (publ)
Årsredovisning för 2019-05-01 - 2020-04-30

Resultat- och balansräkningarna kommer att föreläggas årsstämman 2020-08 - 05 för fastställelse.

Leksand 2020-06-08



Claes Bergström
Ordförande



Tomas Olofsson



Mikael Roos



Åke Norström




Mats Jansson



Roger Jönsson



Jens Bergenström



Andreas Hedbom

Vår revisionsberättelse har lämnats 2020-06 - 15.

Öhrlings PricewaterhouseCoopers AB



Ulrika Hagberg
Auktoriserad revisor

Revisionsberättelse

Till bolagsstämman i Leksands IF Ishockey AB (publ), org.nr 556511-7974

Rapport om årsredovisningen och koncernredovisningen

Uttalanden

Vi har utfört en revision av årsredovisningen och koncernredovisningen för Leksands IF Ishockey AB (publ) för räkenskapsåret 1 maj 2019 till 30 april 2020.

Enligt vår uppfattning har årsredovisningen och koncernredovisningen upprättats i enlighet med årsredovisningslagen och ger en i alla väsentliga avseenden rättvisande bild av moderbolagets och koncernens finansiella ställning per den 30 april 2020 och av dessas finansiella resultat och kassaflöde för året enligt årsredovisningslagen. Förvaltningsberättelsen är förenlig med årsredovisningens och koncernredovisningens övriga delar.

Vi tillstyrker därför att bolagsstämman fastställer resultaträkningen och balansräkningen för moderbolaget och koncernen.

Grund för uttalanden

Vi har utfört revisionen enligt International Standards on Auditing (ISA) och god revisionssed i Sverige. Vårt ansvar enligt dessa standarder beskrivs närmare i avsnittet Revisorns ansvar. Vi är oberoende i förhållande till moderbolaget och koncernen enligt god revisorssed i Sverige och har i övrigt fullgjort vårt yrkesetiska ansvar enligt dessa krav.

Vi anser att de revisionsbevis vi har inhämtat är tillräckliga och ändamålsenliga som grund för våra uttalanden.

Väsentlig osäkerhetsfaktor avseende antagandet om fortsatt drift

Utan att det påverkar våra uttalanden ovan vill vi fästa uppmärksamheten på avsnittet Förväntad framtida utveckling och väsentliga riskfaktorer i förvaltningsberättelsen och not 26 i årsredovisningen och koncernredovisningen. Av texten framgår att bolaget och koncernen kan få allvariga ekonomiska problem i en situation där säsongen 2020/21 på grund av Covid-19 inte kan spelas med publik eller måste ställas in. Dessa förhållanden tyder, tillsammans med de andra omständigheter som nämns i not 26, på att det finns en väsentlig osäkerhetsfaktor som kan leda till betydande tvivel om företagets förmåga att fortsätta verksamheten.

Styrelsens och verkställande direktörens ansvar

Det är styrelsen och verkställande direktören som har ansvaret för att årsredovisningen och koncernredovisningen upprättas och att de ger en rättvisande bild enligt årsredovisningslagen. Styrelsen och verkställande direktören ansvarar även för den interna kontroll som de bedömer är nödvändig för att upprätta en årsredovisning och koncernredovisning som inte innehåller några väsentliga felaktigheter, vare sig dessa beror på oegentligheter eller misstag.

Vid upprättandet av årsredovisningen och koncernredovisningen ansvarar styrelsen och verkställande direktören för bedömningen av bolagets och koncernens förmåga att fortsätta verksamheten. De upplyser, när så är tillämpligt, om förhållanden som kan påverka förmågan att fortsätta verksamheten och att använda antagandet om fortsatt drift. Antagandet om fortsatt drift tillämpas dock inte om styrelsen och verkställande direktören avser att likvidera bolaget, upphöra med verksamheten eller inte har något realistiskt alternativ till att göra något av detta.

Revisorns ansvar

Våra mål är att uppnå en rimlig grad av säkerhet om huruvida årsredovisningen och koncernredovisningen som helhet inte innehåller några väsentliga felaktigheter, vare sig dessa beror på oegentligheter eller misstag, och att lämna en revisionsberättelse som innehåller våra uttalanden. Rimlig säkerhet är en hög grad av säkerhet, men är

ingen garanti för att en revision som utförs enligt ISA och god revisionssed i Sverige alltid kommer att upptäcka en väsentlig felaktighet om en sådan finns. Felaktigheter kan uppstå på grund av oegentligheter eller misstag och anses vara väsentliga om de enskilt eller tillsammans rimligen kan förväntas påverka de ekonomiska beslut som användare fattar med grund i årsredovisningen och koncernredovisningen.

Som del av en revision enligt ISA använder vi professionellt omdöme och har en professionellt skeptisk inställning under hela revisionen. Dessutom:

- identifierar och bedömer vi riskerna för väsentliga felaktigheter i årsredovisningen och koncernredovisningen, vare sig dessa beror på oegentligheter eller misstag, utformar och utför granskningsåtgärder bland annat utifrån dessa risker och inhämtar revisionsbevis som är tillräckliga och ändamålsenliga för att utgöra en grund för våra uttalanden. Risken för att inte upptäcka en väsentlig felaktighet till följd av oegentligheter är högre än för en väsentlig felaktighet som beror på misstag, eftersom oegentligheter kan innefatta agerande i maskopi, förfalskning, avsiktliga utelämnanden, felaktig information eller åsidosättande av intern kontroll.
- skaffar vi oss en förståelse av den del av bolagets interna kontroll som har betydelse för vår revision för att utforma granskningsåtgärder som är lämpliga med hänsyn till omständigheterna, men inte för att uttala oss om effektiviteten i den interna kontrollen.
- utvärderar vi lämpligheten i de redovisningsprinciper som används och rimligheten i styrelsens och verkställande direktörens uppskattningar i redovisningen och tillhörande upplysningar.
- drar vi en slutsats om lämpligheten i att styrelsen och verkställande direktören använder antagandet om fortsatt drift vid upprättandet av årsredovisningen och koncernredovisningen. Vi drar också en slutsats, med grund i de inhämtade revisionsbevisen, om huruvida det finns någon väsentlig osäkerhetsfaktor som avser sådana händelser eller förhållanden som kan leda till betydande tvivel om bolagets förmåga att fortsätta verksamheten. Om vi drar slutsatsen att det finns en väsentlig osäkerhetsfaktor, måste vi i revisionsberättelsen fästa uppmärksamheten på upplysningarna i årsredovisningen och koncernredovisningen om den väsentliga osäkerhetsfaktorn eller, om sådana upplysningar är otillräckliga, modifiera uttalandet om årsredovisningen och koncernredovisningen. Våra slutsatser baseras på de revisionsbevis som inhämtas fram till datumet för revisionsberättelsen. Dock kan framtida händelser eller förhållanden göra att ett bolag inte längre kan fortsätta verksamheten.
- utvärderar vi den övergripande presentationen, strukturen och innehållet i årsredovisningen och koncernredovisningen, däribland upplysningarna, och om årsredovisningen och koncernredovisningen återger de underliggande transaktionerna och händelserna på ett sätt som ger en rättvisande bild.
- inhämtar vi tillräckliga och ändamålsenliga revisionsbevis avseende den finansiella informationen för enheterna eller affärsaktiviteterna inom koncernen för att göra ett uttalande avseende koncernredovisningen. Vi ansvarar för styrning, övervakning och utförande av koncernrevisionen. Vi är ensamt ansvariga för våra uttalanden.

Vi måste informera styrelsen om bland annat revisionens planerade omfattning och inriktning samt tidpunkten för den. Vi måste också informera om betydelsefulla iakttagelser under revisionen, däribland de eventuella betydande brister i den interna kontrollen som vi identifierat.

Rapport om andra krav enligt lagar och andra författningar

Uttalanden

Utöver vår revision av årsredovisningen och koncernredovisningen har vi även utfört en revision av styrelsens och verkställande direktörens förvaltning för Leksands IF Ishockey AB (publ) för räkenskapsåret 1 maj 2019 till 30 april 2020 samt av förslaget till dispositioner beträffande bolagets vinst eller förlust.

Vi tillstyrker att bolagsstämman disponerar vinsten enligt förslaget i förvaltningsberättelsen och beviljar styrelsens ledamöter och verkställande direktören ansvarsfrihet för räkenskapsåret.

Grund för uttalanden

Vi har utfört revisionen enligt god revisionssed i Sverige. Vårt ansvar enligt denna beskrivs närmare i avsnittet Revisorns ansvar. Vi är oberoende i förhållande till moderbolaget och koncernen enligt god revisorssed i Sverige och har i övrigt fullgjort vårt yrkesetiska ansvar enligt dessa krav.

Vi anser att de revisionsbevis vi har inhämtat är tillräckliga och ändamålsenliga som grund för våra uttalanden.



Styrelsens och verkställande direktörens ansvar

Det är styrelsen som har ansvaret för förslaget till dispositioner beträffande bolagets vinst eller förlust. Vid förslag till utdelning innefattar detta bland annat en bedömning av om utdelningen är försvarlig med hänsyn till de krav som bolagets och koncernens verksamhetsart, omfattning och risker ställer på storleken av moderbolagets och koncernens egna kapital, konsolideringsbehov, likviditet och ställning i övrigt.

Styrelsen ansvarar för bolagets organisation och förvaltningen av bolagets angelägenheter. Detta innefattar bland annat att fortlöpande bedöma bolagets och koncernens ekonomiska situation, och att tillse att bolagets organisation är utformad så att bokföringen, medelsförvaltningen och bolagets ekonomiska angelägenheter i övrigt kontrolleras på ett betryggande sätt. Den verkställande direktören ska sköta den löpande förvaltningen enligt styrelsens riktlinjer och anvisningar och bland annat vidta de åtgärder som är nödvändiga för att bolagets bokföring ska fullgöras i överensstämmelse med lag och för att medelsförvaltningen ska skötas på ett betryggande sätt.

Revisorns ansvar

Vårt mål beträffande revisionen av förvaltningen, och därmed vårt uttalande om ansvarsfrihet, är att inhämta revisionsbevis för att med en rimlig grad av säkerhet kunna bedöma om någon styrelseledamot eller verkställande direktören i något väsentligt avseende:

- företagit någon åtgärd eller gjort sig skyldig till någon försummelse som kan föranleda ersättningsskyldighet mot bolaget
- på något annat sätt handlat i strid med aktiebolagslagen, årsredovisningslagen eller bolagsordningen.

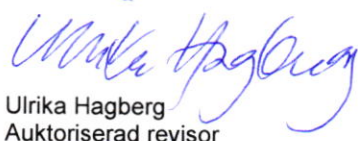
Vårt mål beträffande revisionen av förslaget till dispositioner av bolagets vinst eller förlust, och därmed vårt uttalande om detta, är att med rimlig grad av säkerhet bedöma om förslaget är förenligt med aktiebolagslagen.

Rimlig säkerhet är en hög grad av säkerhet, men ingen garanti för att en revision som utförs enligt god revisionssed i Sverige alltid kommer att upptäcka åtgärder eller försummelser som kan föranleda ersättningsskyldighet mot bolaget, eller att ett förslag till dispositioner av bolagets vinst eller förlust inte är förenligt med aktiebolagslagen.

Som en del av en revision enligt god revisionssed i Sverige använder vi professionellt omdöme och har en professionellt skeptisk inställning under hela revisionen. Granskningen av förvaltningen och förslaget till dispositioner av bolagets vinst eller förlust grundar sig främst på revisionen av räkenskaperna. Vilka tillkommande granskningsåtgärder som utförs baseras på vår professionella bedömning med utgångspunkt i risk och väsentlighet. Det innebär att vi fokuserar granskningen på sådana åtgärder, områden och förhållanden som är väsentliga för verksamheten och där avsteg och överträdelser skulle ha särskild betydelse för bolagets situation. Vi går igenom och prövar fattade beslut, beslutsunderlag, vidtagna åtgärder och andra förhållanden som är relevanta för vårt uttalande om ansvarsfrihet. Som underlag för vårt uttalande om styrelsens förslag till dispositioner beträffande bolagets vinst eller förlust har vi granskat om förslaget är förenligt med aktiebolagslagen.

Leksand den 15 juni 2020

Öhrlings PricewaterhouseCoopers AB



Ulrika Hagberg
Auktoriserad revisor